

DESTINO DE LOS RECURSOS FEDERALES QUE RECIBEN UNIVERSIDADES E INSTITUCIONES DE EDUCACIÓN MEDIA SUPERIOR Y SUPERIOR

En términos del artículo 50, fracción I del Decreto de Presupuesto de Egresos de la Federación para el Ejercicio Fiscal 2010

Programas y Cumplimiento de metas

La información presentada es acumulada al periodo que se reporta

Enero- Septiembre

Fracción I


Universidad / Institución	Programa	LOS PROGRAMAS A LOS QUE SE DESTINEN LOS RECURSOS FEDERALES (Millones de pesos)			Metas alcanzadas al período Enero-Septiembre
		Enero-Julio	Enero-Agosto	Enero-Sept.	
UNIVERSIDAD DEL MAR	ORDINARIO		28.52	32.09	FORTALECER LA CALIDAD DEL PROCESO ENSEÑANZA-PRENDIZAJE E INCREMENTAR LA MATRICULA FOMENTAR Y FORTALECER LAS ACTIVIDADES DE INVESTIGACION CIENTIFICA Y TECNOLÓGICA IMPULSAR LAS ACTIVIDADES DE PROMOCION DEL DESARROLLO DE LA REGION PROMOVER LA DIFUSION CULTURAL FORTALECER LOS PROCESOS ESTRATEGICOS DE GESTION
		R/M	14.26	3.57	
UNIVERSIDAD DEL MAR	CONSOLIDACIÓN		1.67	1.67	
		R/M	0.84	0.00	
	SUMAS ACUMULADAS		30.19	33.76	37.32
	SUMA DEL MES		15.1	3.57	3.57
					37.32


L.C.E. JOSÉ LUIS RAMOS ESPINOZA
VICE-RECTOR ADMINISTRATIVO


L.C.P. SOLEDAD AVILA GONZALEZ
JEFA DEL DEPTO. RECURSOS FINANCIEROS


L.A.T. GRISELDA SANTOS PERALTA
COORDINADORA DE PLANEACION Y SIST. INF.


DR. MODESTO SEARA VAZQUEZ
RECTOR


L.C.P. HECTOR MANUEL CASTILLO SOSA
AUDITOR INTERNO



RECURSOS FEDERALES QUE RECIBEN UNIVERSIDADES E INSTITUCIONES DE EDUCACIÓN MEDIA SUPERIOR Y SUPERIOR

Costo de la plantilla de personal

En términos del artículo 50, fracción II del Decreto de Presupuesto de Egresos de la Federación para el Ejercicio Fiscal 2010

La información presentada es acumulada al periodo que se reporta

Julio - Septiembre


Fracción II

Universidad / Institución	Estructura de la Plantilla													
	Categoría	Tipo de personal	Costo unitario bruto (pesos)			Número de palzas			Responsabilidad laboral	Ubicación	Costo total de la plantilla (Pesos)			
			Julio	Agosto	Septiembre	Julio	Agosto	Septiembre			Julio	Agosto	Septiembre	Acumulado Julio-Septiembre
Universidad del Mar		Mandos Medios IMSS	1436.80	1,484.20	1,461.71	31	31	31		Oaxaca	44,540.82	46,010.15	45,312.99	135,863.96
Universidad del Mar		Mandos Medios RCV	1909.81		1,968.96	30		29		Oaxaca	57,294.28		57,099.72	114,394.00
Universidad del Mar		Mandos Medios INF	1889.66		1,951.17	30		29		Oaxaca	56,689.80		56,584.03	113,273.83
Universidad del Mar		Confianza IMSS	1112.24	1,149.43	1,141.37	22	22	22		Oaxaca	24,469.31	25,287.39	25,110.18	74,866.88
Universidad del Mar		Confianza RCV	1383.88		1,406.94	21		21		Oaxaca	29,061.47		29,545.82	58,607.29
Universidad del Mar		Confianza INF	1343.57		1,369.18	21		21		Oaxaca	28,215.06		28,752.81	56,967.87
Universidad del Mar		Base IMSS	1161.78	1,202.90	1,196.15	331	331	335		Oaxaca	384,548.19	398,160.12	400,709.01	1,183,417.32
Universidad del Mar		Base RCV	1440.23		1,459.91	328		330		Oaxaca	472,396.50		481,769.31	954,165.81
Universidad del Mar		Base INF	1411.47		1,431.13	328		330		Oaxaca	462,961.76		472,274.13	935,235.89
Universidad del Mar		Contrato IMSS	879.22	878.29	838.77	241	237	246		Oaxaca	211,892.04	208,153.97	206,337.12	626,383.13
Universidad del Mar		Contrato RCV	983.88		905.97	257		268		Oaxaca	252,857.61		242,800.27	495,657.88
Universidad del Mar		Contrato INF	960.24		887.04	257		268		Oaxaca	246,781.96		237,726.04	484,508.00




OAXACA


2,271,706.80 677,611.63 2,284,021.43 5,233,341.86


L.C.E. JOSÉ LUIS RAMOS ESPINOZA
VICE-RECTOR ADMINISTRATIVO


L.C.P. SOLEDAD AVILA GONZALEZ
JEFA DEL DEPTO. RECURSOS FINANCIEROS


L.A.T. GRISELDA SANTOS PERALTA
COORDINADORA DE PLANEACION Y SIST. DE INF.



DR. MODESTO SEARA VAZQUEZ
RECTOR


L.C.P. HECTOR MANUEL CASTILLO SOSA
AUDITOR INTERNO


DESTINO DE LOS RECURSOS FEDERALES QUE RECIBEN UNIVERSIDADES E INSTITUCIONES DE EDUCACIÓN MEDIA SUPERIOR Y SUPERIOR
 En términos del artículo 50, fracción III, del Decreto de Presupuesto de Egresos de la Federación para el Ejercicio Fiscal 2010
 Desglose del gasto corriente de operación
 La información presentada es acumulada al periodo que se reporta
 Enero-Septiembre

Fracción III

Universidad / Institución	Programa	Gasto Corriente de Operación									Total		
		Materiales y Suministros			Servicios Generales			Otros			Enero- julio	Enero-Agosto	Enero-Sept.
		Enero- julio	Enero-Agosto	Enero-Sept.	Enero- julio	Enero-Agosto	Enero-Sept.	Enero- julio	Enero-Agosto	Enero-Sept.			
UNIVERSIDAD DEL MAR	ORDINARIO	6.06	6.71	7.83	9.62	10.90	12.08	0.02	0.02	0.02	15.70	17.62	19.93
UNIVERSIDAD DEL MAR	CONSOLIDACIÓN	0.00	0.00	0.08	0.00	0.00	0.02	0.00	0.00	0.50	0.00	0.00	0.59




6.06	6.71	7.91	9.62	10.90	12.09	0.02	0.02	0.52	15.70	17.62	20.52
------	------	------	------	-------	-------	------	------	------	-------	-------	-------


 L.C.E. JOSE LUIS RAMOS ESPINOZA
 VICE RECTOR ADMINISTRATIVO


 L.C.P. SOLEDAD AVILA GONZALEZ
 JEFA DEL DEPTO. RECURSOS FINANCIEROS


 L.A.T. GRISELDA SANTOS PERALTA
 COORDINADORA DE PLANEACION Y SIST. DE INF.


 DR. MODESTO SEARA VAZQUEZ
 RECTOR


 L.C.P. RECTOR MANUEL CASTILLO SOSA
 AUDITOR INTERNO