

DESTINO DE LOS RECURSOS FEDERALES QUE RECIBEN UNIVERSIDADES E INSTITUCIONES DE EDUCACIÓN MEDIA SUPERIOR Y SUPERIOR

En términos del artículo 52, fracción I del Decreto de Presupuesto de Egresos de la Federación para el Ejercicio Fiscal 2011

Programas y cumplimiento de metas

La información presentada es acumulada al periodo que se reporta

Enero- Marzo 2011

Fracción I


Universidad / Institución	Programas	LOS PROGRAMAS A LOS QUE SE DESTINEN LOS RECURSOS FEDERALES (Millones de pesos)			Metas alcanzadas al periodo primer trimestre enero-marzo 2011	LOS PROGRAMAS A LOS QUE SE DESTINEN LOS RECURSOS FEDERALES (Millones de pesos)			Metas alcanzadas al periodo segundo trimestre abril-junio 2011	LOS PROGRAMAS A LOS QUE SE DESTINEN LOS RECURSOS FEDERALES (Millones de pesos)			Metas alcanzadas al periodo al tercer trimestre enero-septiembre 2011	LOS PROGRAMAS A LOS QUE SE DESTINEN LOS RECURSOS FEDERALES (Millones de pesos)			Metas alcanzadas al periodo al cuarto trimestre enero-diciembre 2011		
		Enero	Enero-febrero	Enero-marzo		Enero-Abril	Enero-Mayo	Enero-Junio		Enero-Julio	Enero-Agosto	Enero-Sept.		Enero-Octuv.	Enero-Nov.	Enero-Dici.			
Universidad del Mar	SUBSIDIO ORDINARIO	8.66	8.66	8.66	Se incrementaron 274 becas a los alumnos y 46 Cursos de capacitación Turística	0.00	0.00	0.00		0.00	0.00	0.00		0.00	0.00	0.00		8.66	
	R/M	8.66	0.00	0.00		0.00	0.00	0.00		0.00	0.00	0.00		0.00	0.00	0.00		0.00	
	✓ ✓ ✓	ELEVAR LA CALIDAD EDUPE	0.00	0.00	0.00		0.00	0.00	0.00		0.00	0.00	0.00		0.00	0.00	0.00		0.00
	R/M	0.00	0.00	0.00		0.00	0.00	0.00		0.00	0.00	0.00		0.00	0.00	0.00		0.00	
	✓ ✓ ✓	SANEAMIENTO FINANCIERO	0.00	0.00	0.00		0.00	0.00	0.00		0.00	0.00	0.00		0.00	0.00	0.00		0.00
	R/M	0.00	0.00	0.00		0.00	0.00	0.00		0.00	0.00	0.00		0.00	0.00	0.00		0.00	
	✓ ✓ ✓	A PROBLEMAS E DE UPES	0.00	0.00	0.00		0.00	0.00	0.00		0.00	0.00	0.00		0.00	0.00	0.00		0.00
	R/M	0.00	0.00	0.00		0.00	0.00	0.00		0.00	0.00	0.00		0.00	0.00	0.00		0.00	
✓ ✓ ✓	AMPLIAR D OFERTA EDU E S	0.00	0.00	0.00		0.00	0.00	0.00		0.00	0.00	0.00		0.00	0.00	0.00		0.00	
R/M	0.00	0.00	0.00		0.00	0.00	0.00		0.00	0.00	0.00		0.00	0.00	0.00		0.00		
✓ ✓ ✓	PROMEP	0.00	0.00	0.00		0.00	0.37	0.37		0.37	0.37	0.37		0.37	0.37	0.37		0.37	
R/M	0.00	0.00	0.00		0.00	0.37	0.00		0.00	0.00	0.00		0.00	0.00	0.00		0.37		
✓ ✓ ✓	(FOMES PIFI)FIUPEA	0.00	0.00	0.00		0.00	0.00	0.00		0.00	0.00	0.00		0.00	0.00	0.00		0.00	
R/M	0.00	0.00	0.00		0.00	0.00	0.00		0.00	0.00	0.00		0.00	0.00	0.00		0.00		
SUMAS ACUMULADAS		8.66	8.66	8.66		0.00	0.37	0.37		0.37	0.37	0.37		0.37	0.37	0.37		9.03	
SUMA DEL MES		8.66	0.00	0.00		0.00	0.37	0.00		0.00	0.00	0.00		0.00	0.00	0.00		0.00	

CON ESTE FORMATO SE DA CUMPLIMIENTO AL No OFICIO: 500/2011/044 DE FECHA 28 DE ENERO DEL 2011


  
L.C. E. JOSE LUIS RAMOS ESPINOZA  
VICE-RECTOR ADMINISTRATIVO

  
L.C.P. SOLEDAD AVILA GONZALEZ  
JEFA DEL DEPTO. REC. FINANCIEROS

  
L.A. GRISELDA SANTOS PERALTA  
COORDINADORA DE PLANEACION Y SIST. DE INF

  
DR. MODESTO SEARA VAZQUEZ  
RECTOR



  
L.C.P. HECTOR MANUEL CASTILLO SOSA  
AUDITOR INTERNO

R/M = Recursos Federales ( Subsidios Ordinario y Extraordinarios 2011 )



RECURSOS FEDERALES QUE RECIBEN UNIVERSIDADES E INSTITUCIONES DE EDUCACIÓN MEDIA SUPERIOR Y SUPERIOR

Costo de la plantilla de personal

En términos del artículo 52, fracción II del Decreto de Presupuesto de Egresos de la Federación para el Ejercicio Fiscal 2011

La información presentada es acumulada al período que se reporta

Enero-Marzo 2011

Fracción II

Universidad / Institución	Estructura de la Plantilla									Costo total de la plantilla (Pesos)				
	Categoría	Tipo de personal	Costo unitario bruto (pesos)			Número de plazas			Responsabilidad laboral	Ubicación	Enero	Febrero	Marzo	Acumulado Enero-marzo
			Enero	Febrero	Marzo	Enero	Febrero	Marzo						
Universidad del Mar		Confianza IMSS	0	65	0	22	0		Oaxaca	0	1,435	0	1,435	

0 1,435 0 1,435

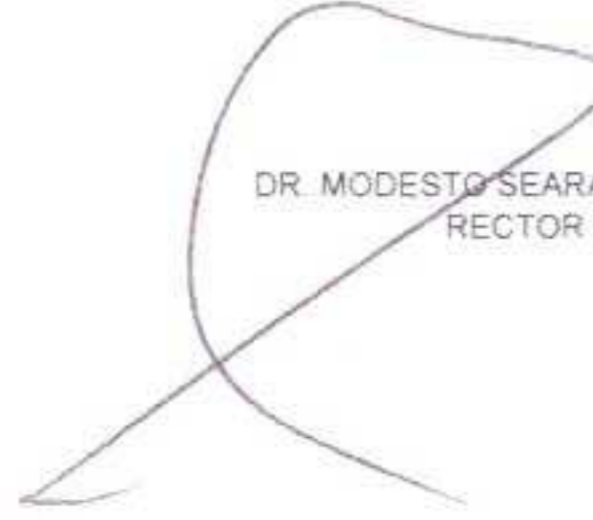
MDP 0.001

ACUMULADO A MARZO 2011 0.001

  
L.C.E. JOSE LUIS RAMOS ESPINOZA  
VICE-RECTOR ADMINISTRATIVO

  
L.C.P. SOLEDAD AVILA GONZALEZ  
JEFA DEL DEPTO. REC. FINANCIEROS

  
L.A.T. GRISELDA SANTOS PERALTA  
COORDINADORA DE PLANEACION Y SIST. DE INF

  
DR. MODESTO SEARA VAZQUEZ  
RECTOR



  
L.C.P. HECTOR MANUEL CASTILLO SOSA  
AUDITOR INTERNO



DESTINO DE LOS RECURSOS FEDERALES QUE RECIBEN UNIVERSIDADES E INSTITUCIONES DE EDUCACIÓN MEDIA SUPERIOR Y SUPERIOR  
 En términos del artículo 52, fracción III, del Decreto de Presupuesto de Egresos de la Federación para el Ejercicio Fiscal 2011  
 Desglose del gasto corriente de operación  
 La información presentada es acumulada al periodo que se reporta  
 Enero-Marzo 2011

Fracción III


Universidad / Institución	Programa	Gasto Corriente de Operación									Total		
		Materiales y Suministros			Servicios Generales			Otros			Enero	Enero-febrero	Enero-marzo
		Enero	Enero-febrero	Enero-marzo	Enero	Enero-febrero	Enero-marzo	Enero	Enero-febrero	Enero-marzo			
Universidad del Mar	SUBSIDIO ORDINARIO	0.19	1.19	1.79	0.86	2.32	3.44	0.00	0.00	0.00	1.05	3.51	5.22
√ √ √	F. ELEVAR LA CALIDAD UPE	0.00	0.00	0.00	0.00	0.00	0.00	0.00	0.00	0.00	0.00	0.00	0.00
√ √ √	F. SANEAMIENTO FINANCIERO	0.00	0.00	0.00	0.00	0.00	0.00	0.00	0.00	0.00	0.00	0.00	0.00
√ √ √	A PROBLEMAS E DE UPES	0.00	0.00	0.00	0.00	0.00	0.00	0.00	0.00	0.00	0.00	0.00	0.00
√ √ √	AMPLIAR D OFERTA EDU E S	0.00	0.00	0.00	0.00	0.00	0.00	0.00	0.00	0.00	0.00	0.00	0.00
√ √ √	PROMEP	0.00	0.00	0.00	0.00	0.00	0.00	0.00	0.00	0.00	0.00	0.00	0.00
√ √ √	(FOMES PIFI)FIUPEA	0.00	0.00	0.00	0.00	0.00	0.00	0.00	0.00	0.00	0.00	0.00	0.00
		0.19	1.19	1.79	0.86	2.32	3.44	0.00	0.00	0.00	1.05	3.51	5.22
		3.17			6.61			0.00			9.78		

  
 L.C.E. JOSÉ LUIS RAMOS ESPINOZA  
 VICE-RECTOR ADMINISTRATIVO

  
 L.C.P. SOLEDAD AVILA GONZALEZ  
 JEFA DEL DEPTO. REC. FINANCIEROS

  
 L.A.F.T. GRISELDA SANTOS PERALTA  
 COORDINADORA DE PLANEACION Y SIST DE INF

  
 DR. MODESTO SEARA VAZQUEZ  
 RECTOR



  
 L.C.P. HECTOR MANUEL CASTILLO SOSA  
 AUDITOR INTERNO





**UNIVERSIDAD DEL MAR**

---

---

**A N E X O**  
**FRACCION IV**

**ESTADOS FINANCIEROS**





**GOBIERNO DEL ESTADO DE OAXACA**  
**UNIVERSIDAD DEL MAR**  
**CONTABILIDAD GUBERNAMENTAL. SUBSISTEMA PARAESTATAL**  
**ESTADO DE SITUACIÓN FINANCIERA AL 31 DE MARZO DEL 2011**

( en Pesos )

Jueves 25 de Agosto de 2011, 07:45:44 p.m.

ACTIVO	PASIVO
<b>CIRCULANTE</b>	<b>A CORTO PLAZO</b>
<b>ADMINISTRACION</b> FONDOS FIJOS DE CAJA 56,000.00 BANCOS 7,120,758.98 INVERSIONES FINANCIERAS 6,310,860.77 GASTOS A COMPROBAR 290,434.64 DEUDORES DIVERSOS 5,747,136.80  <b>INVENTARIOS</b> ALMACENES 3,871,992.41  <b>SUMA EL ACTIVO CIRCULANTE 23,397,183.60</b>	<b>ADMINISTRACION</b> ADEUDOS DE AÑOS ANTERIORES 11,184,158.42 ACREEDORES DIVERSOS 7,365,109.38 CONTRIBUCIONES POR PAGAR 41,823.22  <b>SUMA EL PASIVO A CORTO PLAZO 18,591,091.02</b>
	<b>HACIENDA PUBLICA</b>
	<b>PATRIMONIALES</b>
	<b>PATRIMONIALES</b> CUENTA DE PATRIMONIO 121,675,004.52 RESULTADO DEL EJERCICIO 0.00  <b>MODIFICACIONES PATRIMONIALES</b> DECREMENTOS AL PATRIMONIO 7,955,930.51 INCREMENTOS AL PATRIMONIO 932,458.36  <b>SUMA LA HACIENDA PÚBLICA 114,651,532.37</b>
<b>FIJO</b>	
<b>BIENES MUEBLES</b> MOBILIARIO Y EQUIPO DE OFICINA 8,983,877.82 DEPREC. ACUM. DE MOB. Y EQUIPO DE OFICINA 4,426,218.72 EQUIPO Y ACCESORIOS DE COMPUTO 22,579,293.52 DEPREC. ACUM. DE EQPO. Y ACCES. DE COMPUTO 18,329,234.54 EQUIPO DE COMUNICACION 820,942.99 DEPREC. ACUM. DE EQPO. DE COMUNICACION 385,381.72 MAQUINARIA, HERRAMIENTAS Y APARATOS 5,217,101.26 DEP. ACUM. DE MAQ, HERRAMIENTAS Y APARATOS 2,817,283.50 EQUIPO DEPORTIVO 214,199.99 DEP. ACUM. DE EQUIPO DEPORTIVO 118,701.16 VEHICULOS TERRESTRES, MARITIMOS Y AEREOS 4,634,503.95 DEP. ACUM. DE VEH. TERRESTRES, MARIT. Y AEREOS 3,988,863.34 EQUIPO AUDIOVISUAL 5,334,148.30 DEP. ACUM. DE EQUIPO AUDIOVISUAL 1,971,922.49 EQUIPO DE LABORATORIO 35,036,622.72 DEP. ACUM. DE EQUIPO DE LABORATORIO 20,356,943.39 MOBILIARIO, EQUIPO E INSTRUMENTAL MEDICO 10,669.70 DEP. ACUM. DE MOB. EQUIPO E INSTRUMENTAL MEDICO 8,222.81 MATERIAL BIBLIOGRAFICO 7,659,931.36  <b>BIENES INMUEBLES</b> TERRENOS 1,271,138.00 EDIFICIOS 70,099,267.27  <b>SUMA EL ACTIVO FIJO 109,458,925.21</b>	
<b>OTROS ACTIVOS</b>	
<b>ADMINISTRACION</b> PAGOS ANTICIPADOS 386,514.58  <b>SUMA OTROS ACTIVOS 386,514.58</b>	
<b>SUMA EL ACTIVO</b>	<b>SUMA EL PASIVO Y LA HACIENDA PÚBLICA</b>
<b>133,242,623.39</b>	<b>133,242,623.39</b>

DR. MODESTO SEARA VAZQUEZ  
 RECTOR



L.C.E. JOSE LUIS RAMOS ESPINOZA  
 VICE-RECTOR ADMINISTRATIVO

L.C.P. SOLEDAD AVILA GONZALEZ  
 JEFA DEL DEPARTAMENTO RECURSOS FINANCIEROS





GOBIERNO DEL ESTADO DE OAXACA  
UNIVERSIDAD DEL MAR  
CONTABILIDAD GUBERNAMENTAL. SUBSISTEMA PARAESTATAL  
ESTADO DE SITUACIÓN FINANCIERA AL 31 DE MARZO DEL 2011

( en Pesos )

Jueves 25 de Agosto de 2011, 07:45:44 p.m.

CUENTAS DE ORDEN

PRESUPUESTO AUTORIZADO	173,832,799.23
PRESUPUESTO DE EGRESOS POR EJE	149,170,414.47
PRESUPUESTO DE EGRESOS MODIFIC	-12,386,111.25
PRESUPUESTO DE EGRESOS PAGADO	37,048,496.01

SUMA CUENTAS DE ORDEN 0.00

DR. MODESTO SEARA VAZQUEZ

RECTOR



L.C.E. JOSÉ LUIS RAMOS ESPINOZA

VICE-RECTOR ADMINISTRATIVO

L.C.P. SOLEDAD AVILA GONZALEZ

JEFA DEL DEPARTAMENTO RECURSOS FINANCIEROS