

INFORME DE MATRÍCULA

NOMBRE DE LA INSTITUCIÓN: UNIVERSIDAD DEL MAR

FECHA DE CAPTURA: 01-JULIO-2014

Informe Reportado del Semestre:

1° 2°

15-jul-14 15-dic-14

Informe Trimestral Reportado

1° 2° 3° 4°

15-abr-14 15-jul-14 15-oct-14 15-ene-15

MODALIDAD: ESCOLARIZADA

NOMBRE DEL CAMPUS: PUERTO ÁNGEL				MATRÍCULA												
NIVEL	ESCUELA / FACULTAD / CENTRO / DES	MUNICIPIO		ASPIRANTES			NUEVO INGRESO			REINGRESO			MATRICULA TOTAL			
				H	M	Total	H	M	Total	H	M	Total	H	M	Total	
MEDIA SUPERIOR				0	0	0	0	0	0	0	0	0	0	0	0	0
N/A	N/A	N/A		0	0	0	0	0	0	0	0	0	0	0	0	0
N/A	N/A	N/A		0	0	0	0	0	0	0	0	0	0	0	0	0
N/A	N/A	N/A		0	0	0	0	0	0	0	0	0	0	0	0	0
N/A	N/A	N/A		0	0	0	0	0	0	0	0	0	0	0	0	0
			TOTAL	0	0	0	0	0	0	0	0	0	0	0	0	0
TSU / PA				0	0	0	0	0	0	0	0	0	0	0	0	0
N/A	N/A	N/A		0	0	0	0	0	0	0	0	0	0	0	0	0
N/A	N/A	N/A		0	0	0	0	0	0	0	0	0	0	0	0	0
N/A	N/A	N/A		0	0	0	0	0	0	0	0	0	0	0	0	0
			TOTAL	0	0	0	0	0	0	0	0	0	0	0	0	0
LICENCIATURA				0	0	0	0	0	0	97	88	185	97	88	185	
BIOLOGÍA MARINA	CIENCIAS DEL MAR	SAN PEDRO POCHUTLA		0	0	0	0	0	0	7	2	9	7	2	9	
INGENIERÍA EN ACUICULTURA	CIENCIAS DEL MAR	SAN PEDRO POCHUTLA		0	0	0	0	0	0	23	33	56	23	33	56	
CIENCIAS MARÍTIMAS	CIENCIAS DEL MAR	SAN PEDRO POCHUTLA		0	0	0	0	0	0	22	22	44	22	22	44	
INGENIERÍA AMBIENTAL	CIENCIAS DEL MAR	SAN PEDRO POCHUTLA		0	0	0	0	0	0	5	7	12	5	7	12	
OCEANOLOGÍA	CIENCIAS DEL MAR	SAN PEDRO POCHUTLA		0	0	0	0	0	0	0	0	0	0	0	0	
INGENIERÍA EN PESCA	CIENCIAS DEL MAR	SAN PEDRO POCHUTLA		0	0	0	0	0	0	154	152	306	154	152	306	
			TOTAL	0	0	0	0	0	0	154	152	306	154	152	306	
ESPECIALIDAD				0	0	0	0	0	0	0	0	0	0	0	0	
N/A	N/A	N/A		0	0	0	0	0	0	0	0	0	0	0	0	
N/A	N/A	N/A		0	0	0	0	0	0	0	0	0	0	0	0	
N/A	N/A	N/A		0	0	0	0	0	0	0	0	0	0	0	0	
			TOTAL	0	0	0	0	0	0	0	0	0	0	0	0	
MAESTRÍA				0	0	0	0	0	0	3	4	7	3	4	7	
M. EN CIENCIAS: ECOLOGÍA MARINA	CIENCIAS DEL MAR	SAN PEDRO POCHUTLA		0	0	0	0	0	0	1	3	4	1	3	4	
M. EN CIENCIAS AMBIENTALES	CIENCIAS DEL MAR	SAN PEDRO POCHUTLA		0	0	0	0	0	0	4	7	11	4	7	11	
			TOTAL	0	0	0	0	0	0	4	7	11	4	7	11	
DOCTORADO				0	0	0	0	0	0	2	7	9	2	7	9	
DOCTORADO EN ECOLOGÍA MARINA	CIENCIAS DEL MAR	SAN PEDRO POCHUTLA		0	0	0	0	0	0	0	0	0	0	0	0	
DOCTORADO EN CIENCIAS AMBIENTALES	CIENCIAS DEL MAR	SAN PEDRO POCHUTLA		0	0	0	0	0	0	2	7	9	2	7	9	
			TOTAL	0	0	0	0	0	0	2	7	9	2	7	9	
TOTAL DEL CAMPUS				0	0	0	0	0	0	160	166	326	160	166	326	


NOMBRE DEL CAMPUS: HUATULCO				MATRÍCULA												
NIVEL	ESCUELA / FACULTAD / CENTRO / DES	MUNICIPIO		ASPIRANTES			NUEVO INGRESO			REINGRESO			MATRICULA TOTAL			
				H	M	Total	H	M	Total	H	M	Total	H	M	Total	
MEDIA SUPERIOR				0	0	0	0	0	0	0	0	0	0	0	0	0
N/A	N/A	N/A		0	0	0	0	0	0	0	0	0	0	0	0	0
N/A	N/A	N/A		0	0	0	0	0	0	0	0	0	0	0	0	0
N/A	N/A	N/A		0	0	0	0	0	0	0	0	0	0	0	0	0
N/A	N/A	N/A		0	0	0	0	0	0	0	0	0	0	0	0	0
			TOTAL	0	0	0	0	0	0	0	0	0	0	0	0	0
TSU / PA				0	0	0	0	0	0	0	0	0	0	0	0	0
N/A	N/A	N/A		0	0	0	0	0	0	0	0	0	0	0	0	0
N/A	N/A	N/A		0	0	0	0	0	0	0	0	0	0	0	0	0
N/A	N/A	N/A		0	0	0	0	0	0	0	0	0	0	0	0	0
			TOTAL	0	0	0	0	0	0	0	0	0	0	0	0	0
LICENCIATURA				0	0	0	0	0	0	149	265	414	149	265	414	
ADMINISTRACIÓN TURÍSTICA	CIENCIAS SOCIALES Y ADMINISTRATIVAS	SANTA MARÍA HUATULCO		0	0	0	0	0	0	55	124	179	55	124	179	
RELACIONES INTERNACIONALES	CIENCIAS SOCIALES Y ADMINISTRATIVAS	SANTA MARÍA HUATULCO		0	0	0	0	0	0	55	61	116	55	61	116	
CIENCIAS DE LA COMUNICACIÓN	CIENCIAS SOCIALES Y ADMINISTRATIVAS	SANTA MARÍA HUATULCO		0	0	0	0	0	0	28	37	65	28	37	65	
ECONOMÍA	CIENCIAS SOCIALES Y ADMINISTRATIVAS	SANTA MARÍA HUATULCO		0	0	0	0	0	0	0	0	0	0	0	0	
ACTUARÍA	CIENCIAS SOCIALES Y ADMINISTRATIVAS	SANTA MARÍA HUATULCO		0	0	0	0	0	0	287	487	774	287	487	774	
			TOTAL	0	0	0	0	0	0	287	487	774	287	487	774	
ESPECIALIDAD				0	0	0	0	0	0	0	0	0	0	0	0	
	N/A	N/A		0	0	0	0	0	0	0	0	0	0	0	0	
	N/A	N/A		0	0	0	0	0	0	0	0	0	0	0	0	
	N/A	N/A		0	0	0	0	0	0	0	0	0	0	0	0	
			TOTAL	0	0	0	0	0	0	0	0	0	0	0	0	
MAESTRÍA				0	0	0	0	0	0	3	3	6	3	3	6	
M. EN RELACIONES INTERNACIONALES: MEDIO AMBIENTE	CIENCIAS SOCIALES Y ADMINISTRATIVAS	SANTA MARÍA HUATULCO		0	0	0	0	0	0	0	0	0	0	0	0	
M. EN DERECHO INTERNACIONAL PENAL	CIENCIAS SOCIALES Y ADMINISTRATIVAS	SANTA MARÍA HUATULCO		0	0	0	0	0	0	1	1	2	1	1	2	
M. EN MERCADOTECNIA TURÍSTICA	CIENCIAS SOCIALES Y ADMINISTRATIVAS	SANTA MARÍA HUATULCO		0	0	0	0	0	0	4	4	8	4	4	8	
			TOTAL	0	0	0	0	0	0	4	4	8	4	4	8	
DOCTORADO				0	0	0	0	0	0	0	0	0	0	0	0	
	N/A	N/A		0	0	0	0	0	0	0	0	0	0	0	0	
	N/A	N/A		0	0	0	0	0	0	0	0	0	0	0	0	
			TOTAL	0	0	0	0	0	0	0	0	0	0	0	0	
			TOTAL DEL CAMPUS	0	0	0	0	0	0	291	491	782	291	491	782	

NOMBRE DEL CAMPUS: PUERTO ESCONDIDO				MATRÍCULA												
NIVEL	ESCUELA / FACULTAD / CENTRO / DES	MUNICIPIO		ASPIRANTES			NUEVO INGRESO			REINGRESO			MATRICULA TOTAL			
				H	M	Total	H	M	Total	H	M	Total	H	M	Total	
MEDIA SUPERIOR				0	0	0	0	0	0	0	0	0	0	0	0	0
N/A	N/A	N/A		0	0	0	0	0	0	0	0	0	0	0	0	0
N/A	N/A	N/A		0	0	0	0	0	0	0	0	0	0	0	0	0
N/A	N/A	N/A		0	0	0	0	0	0	0	0	0	0	0	0	0
N/A	N/A	N/A		0	0	0	0	0	0	0	0	0	0	0	0	0
			TOTAL	0	0	0	0	0	0	0	0	0	0	0	0	0
TSU / PA				0	0	0	0	0	0	0	0	0	0	0	0	0
N/A	N/A	N/A		0	0	0	0	0	0	0	0	0	0	0	0	0
N/A	N/A	N/A		0	0	0	0	0	0	0	0	0	0	0	0	0
N/A	N/A	N/A		0	0	0	0	0	0	0	0	0	0	0	0	0
			TOTAL	0	0	0	0	0	0	0	0	0	0	0	0	0
LICENCIATURA				0	0	0	0	0	0	20	31	51	20	31	51	
BIOLOGÍA	CIENCIAS DE LA TIERRA	SAN PEDRO MIXTEPEC		0	0	0	0	0	0	46	39	85	46	39	85	
ZOOTECNIA	CIENCIAS DE LA TIERRA	SAN PEDRO MIXTEPEC		0	0	0	0	0	0	12	22	34	12	22	34	
INGENIERÍA FORESTAL	CIENCIAS DE LA TIERRA	SAN PEDRO MIXTEPEC		0	0	0	0	0	0	40	27	67	40	27	67	
INFORMÁTICA	CIENCIAS DE LA TIERRA	SAN PEDRO MIXTEPEC		0	0	0	0	0	0	45	179	224	45	179	224	
ENFERMERÍA	CIENCIAS DE LA SALUD	SAN PEDRO MIXTEPEC		0	0	0	0	0	0	163	298	461	163	298	461	
			TOTAL	0	0	0	0	0	0							
ESPECIALIDAD				0	0	0	0	0	0	0	0	0	0	0	0	
	N/A	N/A		0	0	0	0	0	0	0	0	0	0	0	0	
	N/A	N/A		0	0	0	0	0	0	0	0	0	0	0	0	
	N/A	N/A		0	0	0	0	0	0	0	0	0	0	0	0	
			TOTAL	0	0	0	0	0	0	0	0	0	0	0	0	
MAESTRÍA				0	0	0	0	0	0	0	0	0	0	0	0	
M. EN CIENCIAS GENÓMICAS	CIENCIAS DE LA TIERRA			0	0	0	0	0	0	1	7	8	1	7	8	
M. EN CIENCIAS: MANEJO DE FAUNA SILVESTRE	CIENCIAS DE LA TIERRA			0	0	0	0	0	0	3	0	3	3	0	3	
M. EN PRODUCCIÓN Y SANIDAD ANIMAL	CIENCIAS DE LA TIERRA			0	0	0	0	0	0	4	7	11	4	7	11	
			TOTAL	0	0	0	0	0	0	4	7	11	4	7	11	
DOCTORADO				0	0	0	0	0	0	0	0	0	0	0	0	
	N/A	N/A		0	0	0	0	0	0	0	0	0	0	0	0	
	N/A	N/A		0	0	0	0	0	0	0	0	0	0	0	0	
			TOTAL	0	0	0	0	0	0	0	0	0	0	0	0	
TOTAL DEL CAMPUS				0	0	0	0	0	0	167	305	472	167	305	472	
TOTAL MATRÍCULA ESCOLARIZADA				0	0	0	0	0	0	618	962	1580	618	962	1580	


TOTAL MATRÍCULA INSTITUCIÓN										0	0	0	0	0	0	618	962	1580	618	962	1580
-----------------------------	--	--	--	--	--	--	--	--	--	---	---	---	---	---	---	-----	-----	------	-----	-----	------


SEMESTRA A (OCTUBRE-FEBRERO) / SEMESTRE B (MARZO-JULIO)

SEGUNDO INFORME TRIMESTRAL ABRIL - JUNIO 2014 SIN VARIACIÓN, CONCLUYE EL SEMESTRE EN JULIO 2014.
 NUEVO INGRESO PERIODICIDAD ANUAL EN EL MES DE OCTUBRE.


 ING. RUTH CRUZ RÍOS

NOMBRE Y FIRMA DE LA JEFA DEL DEPARTAMENTO DE SERVICIOS ESCOLARES




 ING. RUTH CRUZ RÍOS
 Departamento de Servicios Escolares

NOMBRE Y FIRMA DEL RESPONSABLE DE LA CAPTURA