

Carreño Díaz S.C.

Contadores Públicos y Abogados

INFORME DIRIGIDO A LA:

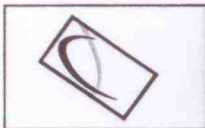
UNIVERSIDAD DEL MAR

INFORME:

INFORME SEMESTRAL DE RESULTADOS A LA
MATRÍCULA

Al mes de Octubre de 2014

OCTUBRE 2014.



**ASUNTO: INFORME SEMESTRAL DE
RESULTADOS A LA MATRÍCULA.**

**DR. MODESTO SEARA VÁZQUEZ
RECTOR DE LA UNIVERSIDAD DEL MAR**

De conformidad a la **Fracción III del Artículo 41** del Presupuesto de Egresos de la Federación para el ejercicio fiscal 2014, estamos presentando el siguiente **INFORME SEMESTRAL DE RESULTADOS A LA MATRÍCULA.**

OBJETIVO DE LA REVISIÓN

Verificar la confiabilidad de los datos informados por la **UNIVERSIDAD DEL MAR**, según formatos autorizados por la Secretaría de Educación Pública, de su matrícula semestral y de acuerdo a lo establecido en la **Fracción III del Artículo 41 del Presupuesto de Egresos de la Federación** para el ejercicio fiscal 2014.

ALCANCE DE LA REVISIÓN


- I.- Recibimos la información referente a la matrícula de los siguientes semestres:
- a) **Primer Semestre A:** Octubre 2013-Marzo 2014.
 - b) **Segundo Semestre B:** Marzo 2014-Julio 2014.
 - c) **Primer Semestre A:** Octubre 2014-Marzo 2015.

Los dos primeros semestres (incisos a y b) corresponden al ciclo escolar 2013-2014 y el siguiente semestre (inciso c) corresponde al ciclo escolar 2014-2015.

La información anterior de acuerdo a los formatos establecidos y aprobados por la Secretaría de Educación Pública es responsabilidad del Departamento de Servicios Escolares de la **UNIVERSIDAD DEL MAR.**

II.- Revisamos la totalidad de la matrícula vigente al presente. En total, la **UNIVERSIDAD DEL MAR** tiene inscritos **1,747** alumnos.

III.- La revisión se realizó confrontando la información señalada en el punto uno contra los archivos y expedientes que controlan la matrícula escolar y que están a cargo del Departamento de Servicios Escolares de la **UNIVERSIDAD DEL MAR.**



RESULTADOS

1. Al confrontar las cifras manifestadas a la **SEP** según formatos ya mencionados contra lo revisado documentalmente, no detectamos incongruencias; por lo cual consideramos que la **UNIVERSIDAD DEL MAR** reporta de manera correcta su matrícula según se muestra en el **Anexo I, II y III**, los de reingreso y la matrícula total.
2. Los expedientes revisados de los alumnos vigentes se encuentran en su totalidad integrados.
3. Observamos que a la fecha hubo un aumento neto en la matrícula por **95** alumnos.
4. La matrícula pudiera variar derivado a que algunos alumnos están por presentar su examen en el presente mes y año.

CONCLUSIÓN

Por todo lo anterior, concluimos que la información generada y proporcionada por el Departamento de Servicios escolares de la **UNIVERSIDAD DEL MAR** y confrontada contra lo manifestado a la **SEP** en los periodos mencionados en los anexos señalados en el punto I, asimismo con sus documentales de respaldo, es razonablemente confiable en un 99.00%.

Oaxaca, Oaxaca, 10 de Octubre de 2014.

ATENTAMENTE

[Handwritten signature]
C.P.C. JULIÁN CARREÑO DÍAZ
AUDITOR EXTERNO
CARREÑO DÍAZ, S.C.



Carreño Díaz S.C.

Contadores Públicos y Abogados

INFORME DE MATRÍCULA CICLO ESCOLAR 2014-2015

NOMBRE DE LA INSTITUCIÓN: UNIVERSIDAD DEL MAR

Informe Mensual Reportado


FECHA DE CAPTURA: 10-10-2014

NOMBRE DEL CAMPUS: UNIVERSIDAD DEL MAR	MODALIDAD: ESCOLARIZADA																
	NIVEL	ESCUELA / FACULTAD / CENTRO / DES	MUNICIPIO			ASPIRANTES			NUEVO INGRESO			REINGRESO			MATRÍCULA TOTAL		
			H	M	Total	H	M	Total	H	M	Total	H	M	Total	H	M	Total
LICENCIATURA Y MAESTRÍA	CIENCIAS DEL MAR	San Pedro Pochutla	87	86	168	9	30	69	77	74	151	116	104	220			
Lic. En Biología Marina	CIENCIAS DEL MAR	San Pedro Pochutla	10	19	29	9	9	18	18	27	45	27	36	63			
Lic. En Ciencias Marítimas	CIENCIAS DEL MAR	San Pedro Pochutla	4	3	7	2	4	6	2	3	5	4	7	11			
Lic. En Oceanografía	CIENCIAS DEL MAR	San Pedro Pochutla	26	23	49	13	11	24	16	15	31	29	26	55			
Ing. Acuicultura	CIENCIAS DEL MAR	San Pedro Pochutla	0	5	5	4	1	5	5	1	6	9	2	11			
Maestría en Ciencias Ambientales	CIENCIAS DEL MAR	San Pedro Pochutla	2	1	3	0	1	1	1	1	2	1	2	3			
Maestría en C. Ecología Marina	CIENCIAS DEL MAR	San Pedro Pochutla	0	4	4	0	4	4	0	0	0	0	0	0			
Doctorado en Ciencias Ambientales	CIENCIAS DEL MAR	San Pedro Pochutla	0	2	2	0	2	2	0	0	0	0	0	0			
Doctorado en Ecología Marina	CIENCIAS DEL MAR	San Pedro Pochutla	0	2	2	0	1	1	1	1	5	6	1	6			
TOTAL DEL CAMPUS			124	145	269	67	63	130	120	126	246	187	189	376			

NOMBRE DEL CAMPUS: HUATULCO	MODALIDAD: ESCOLARIZADA																
	NIVEL	ESCUELA / FACULTAD / CENTRO / DES	MUNICIPIO			ASPIRANTES			NUEVO INGRESO			REINGRESO			MATRÍCULA TOTAL		
			H	M	Total	H	M	Total	H	M	Total	H	M	Total	H	M	Total
LICENCIATURA Y MAESTRÍA	CIENCIAS SOCIALES Y ADMVA.	Santa Cruz Huautulco	44	73	117	25	36	61	36	88	124	61	124	185			
Lic. En Relaciones Internacionales	CIENCIAS SOCIALES Y ADMVA.	Santa Cruz Huautulco	20	21	41	13	11	24	22	28	50	35	39	74			
Lic. en Ciencias de la Comunicación	CIENCIAS SOCIALES Y ADMVA.	Santa Cruz Huautulco	32	35	67	10	26	36	36	44	80	46	60	106			
Lic. En Administración Turística	CIENCIAS SOCIALES Y ADMVA.	Santa Cruz Huautulco	44	155	199	21	93	114	114	202	316	135	295	430			
Lic. En Turismo	CIENCIAS SOCIALES Y ADMVA.	Santa Cruz Huautulco	1	6	7	1	5	6	0	0	0	0	1	5			
Maestría en Biot. Int. Medio Ambiente	CIENCIAS SOCIALES Y ADMVA.	Santa Cruz Huautulco	1	3	4	0	1	1	0	0	0	0	1	1			
Maestría en Mercadotecnia Turística	CIENCIAS SOCIALES Y ADMVA.	Santa Cruz Huautulco	1	3	4	1	2	3	0	1	1	1	1	2			
Maestría en Derecho Internacional Penal	CIENCIAS SOCIALES Y ADMVA.	Santa Cruz Huautulco	0	0	0	0	0	0	0	0	0	0	0	0			
TOTAL DEL CAMPUS			71	163	234	71	163	234	208	363	571	279	526	805			

NOMBRE DEL CAMPUS: PUERTO ESCONDIDO	MODALIDAD: ESCOLARIZADA																
	NIVEL	ESCUELA / FACULTAD / CENTRO / DES	MUNICIPIO			ASPIRANTES			NUEVO INGRESO			REINGRESO			MATRÍCULA TOTAL		
			H	M	Total	H	M	Total	H	M	Total	H	M	Total	H	M	Total
LICENCIATURA Y MAESTRÍA	CIENCIAS DE LA TIERRA	San Pedro Mixtepec	29	40	69	11	19	30	17	25	42	28	44	72			
Lic. En Biología	CIENCIAS DE LA TIERRA	San Pedro Mixtepec	35	13	48	13	7	20	31	15	46	44	22	66			
Lic. En Informática	CIENCIAS DE LA TIERRA	San Pedro Mixtepec	50	29	79	21	14	35	36	31	67	57	45	102			
Lic. En Zootecnia	CIENCIAS DE LA TIERRA	San Pedro Mixtepec	16	10	26	7	5	12	12	15	27	19	20	39			
Ing. Forestal	CIENCIAS DE LA TIERRA	San Pedro Mixtepec	56	226	282	20	83	103	34	138	172	54	221	275			
Lic. En Enfermería	CIENCIAS DE LA TIERRA	San Pedro Mixtepec	1	0	1	0	0	0	0	0	0	0	0	0			
Maestría en Ciencias Genómicas	CIENCIAS DE LA TIERRA	San Pedro Mixtepec	0	3	3	0	0	0	1	6	7	1	6	7			
Maestría en Ciencias: Manejo de Fauna Silvestre	CIENCIAS DE LA TIERRA	San Pedro Mixtepec	2	2	4	1	1	2	3	3	6	2	4	5			
Maestría en Producción y Sanidad Animal	CIENCIAS DE LA TIERRA	San Pedro Mixtepec	73	129	202	134	230	364	211	355	566	462	719	1181			
TOTAL DEL CAMPUS			211	355	566	462	719	1181	673	1074	1747	1074	1747	3491			

ANEXO



DETALLE DE MATRICULA POR PROGRAMA ACADÉMICO
Universidad Del Mar

NIVEL ACADÉMICO LICENCIATURA	CAMPUS	NUEVO INGRESO			REINGRESO			TOTAL			
		ACADÉMICO	HOMBRES	MUJERES	ACADÉMICO	HOMBRES	MUJERES	HOMBRES	MUJERES	TOTAL	
Lic. En Biología Marina	San Pedro Pochutla	1	39	30	69	77	74	151	116	104	220
Lic. En Ciencias Marítimas	San Pedro Pochutla	2	9	9	18	18	27	45	27	36	63
Lic. En Oceanología	San Pedro Pochutla	3	2	4	6	2	3	5	4	7	11
Ing. Ambiental	San Pedro Pochutla	4	13	11	24	16	15	31	29	26	55
Ing. En Acuicultura	San Pedro Pochutla	5	4	1	5	5	1	6	9	2	11
Maestría en Ciencias Ambientales	San Pedro Pochutla	6	0	1	1	1	1	2	1	2	3
Maestría en C. Ecología Marina	San Pedro Pochutla	7	0	4	4	0	0	0	0	4	4
Doctorado en Ciencias Ambientales	San Pedro Pochutla	8	0	2	2	0	0	0	0	2	2
Doctorado en Ecología Marina	San Pedro Pochutla	9	0	1	1	1	5	6	1	6	7
TOTALES		9	67	63	130	120	126	246	187	189	376

NIVEL ACADÉMICO LICENCIATURA	CAMPUS	NUEVO INGRESO			REINGRESO			TOTAL			
		ACADÉMICO	HOMBRES	MUJERES	ACADÉMICO	HOMBRES	MUJERES	HOMBRES	MUJERES	TOTAL	
Lic. En Relaciones Internacionales	Santa Cruz Huastluc	1	25	36	61	36	88	124	61	124	185
Lic. En Economía	Santa Cruz Huastluc	2	13	11	24	22	28	50	35	39	74
Lic. en Ciencias de la Comunicación	Santa Cruz Huastluc	3	10	16	26	36	46	80	46	60	106
Lic. En Administración Turística	Santa Cruz Huastluc	4	21	93	114	114	202	316	135	295	430
Lic. En Actuaría	Santa Cruz Huastluc	5	1	5	6	0	0	1	0	1	5
Maestría en Reas. Ints.: Medio Ambiente	Santa Cruz Huastluc	6	0	1	1	0	0	0	0	0	1
Maestría en Mercadotecnia Turística	Santa Cruz Huastluc	7	1	1	2	0	1	1	1	2	3
Derecho Internacional Penal	Santa Cruz Huastluc	8	0	0	0	0	0	0	0	0	0
TOTALES		8	71	163	234	208	363	571	279	526	805

NIVEL ACADÉMICO MAESTRIA	CAMPUS	NUEVO INGRESO			REINGRESO			TOTAL			
		ACADÉMICO	HOMBRES	MUJERES	ACADÉMICO	HOMBRES	MUJERES	HOMBRES	MUJERES	TOTAL	
Lic. En Biología	San Pedro Mixtepec	1	11	19	30	17	25	42	28	44	72
Lic. En Informática	San Pedro Mixtepec	2	13	7	20	31	15	46	44	22	66
Lic. En Zootecnia	San Pedro Mixtepec	3	21	14	35	36	31	67	57	45	102
Ing. Forestal	San Pedro Mixtepec	4	7	5	12	12	15	27	19	20	39
Lic. En Enfermería	San Pedro Mixtepec	5	20	83	103	34	138	172	54	221	275
Maestría en Ciencias Genómicas	San Pedro Mixtepec	6	0	0	0	0	0	0	0	0	0
Maestría en Ciencias: Manejo de Fauna Silvestre	San Pedro Mixtepec	7	0	0	0	1	6	7	1	6	7
Maestría en Producción y Sanidad Animal	San Pedro Mixtepec	8	1	1	2	3	0	3	4	1	5
TOTALES		8	73	129	202	134	230	364	207	359	566
GRAN TOTAL		25	211	355	566	462	719	1181	673	1074	1747

ANEXO II

NOTAS:
1.- Se revisaron los programas académicos ofertados (25 en total).
2.- Se revisaron los expedientes de los alumnos del periodo (1,747 en total).



Carreño Díaz S.C.

Contadores Públicos y Abogados

VARIACIÓN DE LA MATRÍCULA
PERIODOS: Octubre 2014-Marzo 2015 / Marzo 2014-Julio 2014 y Octubre 2013-Marzo 2014.
Universidad Del Mar

NIVEL ACADÉMICO	Ciclo Escolar Octubre 2014-Julio 2015.				Ciclo Escolar Octubre 2013-Julio 2014.				
	1er Semestre		Variación de la		2o. Semestre		Variación de la		Variación de la Matrícula
	Matrícula Total a Oct 2014	Matrícula Total a Oct 2013 Estadística 911	de la Matrícula	Matrícula Total a Marzo 2014	Matrícula Total a Oct 2013 Estadística 911	de la Matrícula	Matrícula Total a Oct 2013		
Lic. En Biología Marina	220	200	20	185	200	-15	200	187	13
Lic. En Ciencias Marítimas	63	60	3	56	60	-4	60	59	1
Lic. En Oceanología	11	12	-1	12	12	0	12	8	4
Ing. Ambiental	55	50	5	44	50	-6	50	41	9
Ing. En Acuicultura	11	9	2	9	9	0	9	10	-1
Maestría en Ciencias Ambientales	3	4	-1	4	4	0	4	4	0
Maestría en C. Ecología Marina	4	8	-4	7	8	-1	8	11	-3
Doctorado en Ciencias Ambientales	2	0	2	0	0	0	0	0	0
Doctorado en Ecología Marina	7	7	0	9	7	2	7	2	5
Lic. En Relaciones Internacionales	185	179	6	179	179	0	179	154	25
Lic. En Economía	74	67	7	65	67	-2	67	59	8
Lic. en Ciencias de la Comunicación	106	131	-25	116	131	-15	131	96	35
Lic. En Administración Turística	430	427	3	414	427	-13	427	339	88
Lic. En Actuaría	6	0	6	0	0	0	0	0	0
Maestría en Rel. Ints.: Medio Ambiente	1	5	-4	6	5	1	5	15	-10
Maestría en Mercadotecnia Turística	3	3	0	2	3	-1	3	1	2
Derecho Internacional Penal	0	0	0	0	0	0	0	2	-2
Lic. En Biología	72	55	17	51	55	-4	55	55	0
Lic. En Informática	66	77	-11	67	77	-10	77	73	4
Lic. En Zootecnia	102	89	13	85	89	-4	89	71	18
Ing. Forestal	39	36	3	34	36	-2	36	39	-3
Lic. En Enfermería	275	222	53	224	222	2	222	135	87
Maestría en Ciencias Genómicas	0	0	0	0	0	0	0	0	0
Maestría en Ciencias: Manejo de Fauna Silvestre	7	8	-1	8	8	0	8	6	2
Maestría en Producción y Sanidad Animal	5	3	2	3	3	0	3	0	3
TOTALES	1,747	1,652	95	1,580	1,652	72	1,652	1,367	285

NOTAS:

La fecha de corte de la estadística 911 es a octubre 2014.

El primer semestre comienza en el mes de octubre de 2014 y termina en febrero de 2015. Del ciclo escolar 2014-2015.

El segundo semestre comienza marzo 2014 y termina en julio 2014. Del ciclo escolar 2013-2014.

El primer semestre comienza en el mes de octubre de 2013 y termina en febrero de 2014. Este del ciclo escolar 2013-2014.

El ciclo escolar 2014-2015 comienza en el mes de octubre 2014.

La Matrícula del 1er. Semestre Ciclo Escolar 2014-2015 no contempla las variaciones por los exámenes a aplicarse en el presente mes.

ANEXO III