



Universidad del Mar

P/PFCE-2017-20MSU0580Z-01 Fortalecimiento integral de los servicios de apoyo académico y programas institucionales de la UMAR

No. OP	Descripción del Objetivo Particular						
1	Mejorar e impulsar la calidad de los servicios de información para apoyar y fortalecer la competitividad de los PE, así como de las actividades académicas y de investigación						
No. MA	Descripción de la Meta Académica	Valores Cualitativos			Valores Financieros		
		Programado	Alcanzado	%	Programado	Ejercido	%
2	Equipar y modernizar los laboratorios de docencia e investigación para elevar la calidad académica	2.00	2.00	100.00	48,745.00	46,086.80	94.55

No. MA	Trimestre 1			Trimestre 2			Trimestre 3		
	Meta Programada	Meta	Monto Ejercido y Aprobado	Meta Programada	Meta	Monto Ejercido y Aprobado	Meta Programada	Meta	Monto Ejercido y Aprobado
2	2.00	0.00	46,086.80	0.00	2.00	0.00	0.00	0.00	0.00

No. OP	Descripción del Objetivo Particular						
2	Mejorar y fortalecer los programas institucionales de tutorías, educación continua y seguimiento de egresados						
No. MA	Descripción de la Meta Académica	Valores Cualitativos			Valores Financieros		
		Programado	Alcanzado	%	Programado	Ejercido	%
1	Promover la inserción en el campo laboral de los estudiantes del último año de estudio, mediante la impartición de un curso.	1.00	1.00	100.00	28,534.00	26,074.17	91.38
2	Mejorar las habilidades de enseñanza aprendizaje a través de la asistencia a un congreso.	1.00	1.00	100.00	13,569.00	8,973.00	66.13
4	Orientar a la práctica reflexiva de los procesos de enseñanza a través de la impartición de un curso a profesores.	1.00	1.00	100.00	18,135.00	0.00	0.00

No. MA	Trimestre 1			Trimestre 2			Trimestre 3		
	Meta Programada	Meta	Monto Ejercido y Aprobado	Meta Programada	Meta	Monto Ejercido y Aprobado	Meta Programada	Meta	Monto Ejercido y Aprobado
1	0.00	0.00	0.00	1.00	1.00	26,074.17	0.00	0.00	0.00
2	0.00	0.00	0.00	1.00	1.00	8,973.00	0.00	0.00	0.00
4	0.00	0.00	0.00	1.00	1.00	0.00	0.00	0.00	0.00



No. OP	Descripción del Objetivo Particular						
3	Fortalecer el desarrollo integral del estudiante a través del acceso a las TICS que impulsan la innovación educativa						
No. MA	Descripción de la Meta Académica	Valores Cualitativos			Valores Financieros		
		Programado	Alcanzado	%	Programado	Ejercido	%
1	Mejorar el servicio de la sala de computo de la des ciencias del mar y el laboratorio de Sistemas de Información Geográfica y Percepción Remota, a través de la adquisición de 10 equipos (computadoras, vioproyectores, GPS y regulador).	10.00	6.00	60.00	101,289.00	96,368.57	95.14
2	Mejorar el servicio de la sala de autoacceso de las DES Ciencias Administrativas, para fortalecer la enseñanza de los idiomas de lengua extranjera, mediante la adquisición de 5 equipos (computadoras y grabadoras de voz).	5.00	5.00	100.00	45,178.00	44,449.35	98.39

No. MA	Trimestre 1			Trimestre 2			Trimestre 3		
	Meta Programada	Meta	Monto Ejercido y Aprobado	Meta Programada	Meta	Monto Ejercido y Aprobado	Meta Programada	Meta	Monto Ejercido y Aprobado
1	4.00	0.00	29,696.99	6.00	6.00	66,671.58	0.00	0.00	0.00
2	0.00	0.00	35,097.00	5.00	5.00	9,352.35	0.00	0.00	0.00

No. OP	Descripción del Objetivo Particular						
4	Fortalecer el desarrollo integral del estudiante a través del fomento de las actividades culturales y deportivas						
No. MA	Descripción de la Meta Académica	Valores Cualitativos			Valores Financieros		
		Programado	Alcanzado	%	Programado	Ejercido	%
2	Habilitar espacios para el desarrollo de actividades culturales	1.00	1.00	100.00	16,182.00	11,621.11	71.82

No. MA	Trimestre 1			Trimestre 2			Trimestre 3		
	Meta Programada	Meta	Monto Ejercido y Aprobado	Meta Programada	Meta	Monto Ejercido y Aprobado	Meta Programada	Meta	Monto Ejercido y Aprobado
2	0.00	0.00	0.00	1.00	0.00	11,621.11	0.00	1.00	0.00

No. MA	Observación
2	Por inconvenientes con proveedores, La ejecución del recurso y el cumplimiento de la meta académica se realizó en el trimestre 3

 Firma _____ Dr. Modesto Seara Vázquez Rector	 Firma _____ Juan Francisco Meraz Herando Responsable del Proyecto
--	---

Los montos ejercidos que se reflejan en este reporte se presentan con carácter informativo, en tanto el Departamento de Seguimiento Financiero de la Dirección de Fortalecimiento Institucional, concluye la revisión de la documentación que la universidad capturó durante el tercer trimestre del ejercicio 2017, para comprobar la aplicación de los montos asignados, y en su caso, la institución subsane en tiempo y forma las observaciones que se hayan emitido a los datos y comprobantes de pago asociados.



Universidad del Mar

P/PFCE-2017-20MSU0580Z-02 *Mejora de los servicios administrativos y de la gestión de las IES*

No. OP	Descripción del Objetivo Particular						
1	Implementar un programa de formación de administradores de la información que permita que el 100% de empleados de las bibliotecas cuenten con habilidades necesarias para el desempeño de su labor.						
No. MA	Descripción de la Meta Académica	Valores Cualitativos			Valores Financieros		
		Programado	Alcanzado	%	Programado	Ejercido	%
2	Optimizar los espacios de las 3 bibliotecas para brindar un mejor servicio a los usuarios de la comunidad universitaria	3.00	3.00	100.00	36,069.00	35,498.00	98.42



No. MA	Trimestre 1			Trimestre 2			Trimestre 3		
	Meta Programada	Meta	Monto Ejercido y Aprobado	Meta Programada	Meta	Monto Ejercido y Aprobado	Meta Programada	Meta	Monto Ejercido y Aprobado
2	0.00	0.00	11,998.00	3.00	3.00	23,500.00	0.00	0.00	0.00

No. OP	Descripción del Objetivo Particular						
2	Mejorar el servicio del Departamento de Gestión Académica y el Departamento de Servicios Escolares						
No. MA	Descripción de la Meta Académica	Valores Cualitativos			Valores Financieros		
		Programado	Alcanzado	%	Programado	Ejercido	%
1	Mejorar el servicio que presta el Departamento de Gestión Académica a los alumnos y a la planta académica	1.00	1.00	100.00	12,312.00	11,018.84	89.50
2	Mejorar la atención a la comunidad estudiantil de la IES a través de la adquisición de 10 equipos de cómputo para las áreas de gestión académica.	10.00	10.00	100.00	52,320.00	52,078.99	99.54

No. MA	Trimestre 1			Trimestre 2			Trimestre 3		
	Meta Programada	Meta	Monto Ejercido y Aprobado	Meta Programada	Meta	Monto Ejercido y Aprobado	Meta Programada	Meta	Monto Ejercido y Aprobado
1	0.00	0.00	11,018.84	1.00	1.00	0.00	0.00	0.00	0.00
2	0.00	0.00	31,758.46	5.00	5.00	20,320.53	5.00	5.00	0.00

No. OP	Descripción del Objetivo Particular						
3	Fortalecer las áreas de gestión administrativa que coadyuvan al buen funcionamiento de las áreas académicas						
No. MA	Descripción de la Meta Académica	Valores Cualitativos			Valores Financieros		
		Programado	Alcanzado	%	Programado	Ejercido	%
1	Fortalecer al Departamento de Red para que brinden un mejor servicio a la comunidad académica	1.00	1.00	100.00	19,046.00	13,770.00	72.30

No. MA	Trimestre 1			Trimestre 2			Trimestre 3		
	Meta Programada	Meta	Monto Ejercido y Aprobado	Meta Programada	Meta	Monto Ejercido y Aprobado	Meta Programada	Meta	Monto Ejercido y Aprobado
1	0.00	0.00	13,770.00	1.00	1.00	0.00	0.00	0.00	0.00

 Firma	 Firma
Dr. Modesto Seara Vázquez Rector	Alberta Pacheco Díaz Responsable del Proyecto

Los montos ejercidos que se reflejan en este reporte se presentan con carácter informativo, en tanto el Departamento de Seguimiento Financiero de la Dirección de Fortalecimiento Institucional, concluye la revisión de la documentación que la universidad capturó durante el tercer trimestre del ejercicio 2017, para comprobar la aplicación de los montos asignados, y en su caso, la institución subsane en tiempo y forma las observaciones que se hayan emitido a los datos y comprobantes de pago asociados.





Programa de Fortalecimiento de la Calidad en Instituciones Educativas
 Formato de apoyo para analizar el Seguimiento Académico de proyectos PFCE 2017

Universidad del Mar

PI/PFCE-2017-20MSU0580Z-03 *Gener@ equidad en la UMAR: diagnostico sobre equidad de Género en congruencia con el eje transversal para la perspectiva de género del PND 2013-2018*

No. OP	Descripción del Objetivo Particular						
1	Desarrollar acciones para identificar la situación actual en la comunidad universitaria respecto a la equidad e igualdad de género.						
No. MA	Descripción de la Meta Académica	Valores Cualitativos			Valores Financieros		
		Programado	Alcanzado	%	Programado	Ejercido	%
1	Capacitar al equipo multidisciplinario de trabajo sobre perspectiva de género.	60.00	60.00	100.00	17,070.00	15,695.00	91.94
2	Capacitar a la comunidad universitaria sobre prevención de violencia.	255.00	255.00	100.00	75,110.00	72,030.52	95.90

No. MA	Trimestre 1			Trimestre 2			Trimestre 3		
	Meta Programada	Meta	Monto Ejercido y Aprobado	Meta Programada	Meta	Monto Ejercido y Aprobado	Meta Programada	Meta	Monto Ejercido y Aprobado
1	60.00	60.00	14,401.90	0.00	0.00	1,293.10	0.00	0.00	0.00
2	0.00	0.00	0.00	255.00	255.00	72,030.52	0.00	0.00	0.00

	Firma	
Dr. Modesto Seara Vázquez		Rosa Isabel Ávila Ruiz
Rector		Responsable del Proyecto

Los montos ejercidos que se reflejan en este reporte se presentan con carácter informativo, en tanto el Departamento de Seguimiento Financiero de la Dirección de Fortalecimiento Institucional, concluye la revisión de la documentación que la universidad capturó durante el tercer trimestre del ejercicio 2017, para comprobar la aplicación de los montos asignados, y en su caso, la institución subsane en tiempo y forma las observaciones que se hayan emitido a los datos y comprobantes de pago asociados.



Programa de Fortalecimiento de la Calidad en Instituciones Educativas
Formato de apoyo para analizar el Seguimiento Académico de proyectos PFCE 2017

PFCE

Universidad del Mar

P/PFCE-2017-20MSU0580Z-04 *Fortalecimiento de la capacidad académica para mejorar la competitividad académica de la DES Ciencias Biológicas y Agropecuarias.*

No. OP	Descripción del Objetivo Particular						
1	Capacitación y actualización de los docentes en los procesos de enseñanza aprendizaje						
No. MA	Descripción de la Meta Académica	Valores Cualitativos			Valores Financieros		
		Programado	Alcanzado	%	Programado	Ejercido	%
1	Equipar y modernizar los laboratorios de docencia e investigación para elevar la calidad académica	2.00	2.00	100.00	170,504.00	157,134.18	92.16



No. MA	Trimestre 1			Trimestre 2			Trimestre 3		
	Meta Programada	Meta	Monto Ejercido y Aprobado	Meta Programada	Meta	Monto Ejercido y Aprobado	Meta Programada	Meta	Monto Ejercido y Aprobado
1	0.00	0.00	0.00	2.00	2.00	157,134.18	0.00	0.00	0.00

No. OP	Descripción del Objetivo Particular						
2	Incremento del número de profesores con perfil deseable y los adscritos al SNI						
No. MA	Descripción de la Meta Académica	Valores Cualitativos			Valores Financieros		
		Programado	Alcanzado	%	Programado	Ejercido	%
1	Mejorar la infraestructura básica para el desarrollo del trabajo de 3 cuerpos académicos: Ciencias de la Tierra, Informática y Genética de Recursos Naturales.	3.00	3.00	100.00	41,361.00	39,089.74	94.51
2	Fortalecer la actualización docente y aprendizaje centrado en el alumno, mediante la impartición de 4 cursos.	4.00	0.00	0.00	14,179.00	0.00	0.00

No. MA	Trimestre 1			Trimestre 2			Trimestre 3		
	Meta Programada	Meta	Monto Ejercido y Aprobado	Meta Programada	Meta	Monto Ejercido y Aprobado	Meta Programada	Meta	Monto Ejercido y Aprobado
1	0.00	0.00	23,362.14	1.00	1.00	15,727.60	2.00	2.00	0.00
2	4.00	0.00	0.00	0.00	0.00	0.00	0.00	0.00	0.00

No. OP	Descripción del Objetivo Particular						
0	Incrementar las tasas de egreso y titulación						
No. MA	Descripción de la Meta Académica	Valores Cualitativos			Valores Financieros		
		Programado	Alcanzado	%	Programado	Ejercido	%

No. MA	Trimestre 1			Trimestre 2			Trimestre 3		
	Meta Programada	Meta	Monto Ejercido y Aprobado	Meta Programada	Meta	Monto Ejercido y Aprobado	Meta Programada	Meta	Monto Ejercido y Aprobado

 Firma Dr. Modesto Seara Vázquez Rector	 Firma Omar Antonio Cruz Maladonado Responsable del Proyecto
---	--

Los montos ejercidos que se reflejan en este reporte se presentan con carácter informativo, en tanto el Departamento de Seguimiento Financiero de la Dirección de Fortalecimiento Institucional, concluye la revisión de la documentación que la universidad capturó durante el tercer trimestre del ejercicio 2017, para comprobar la aplicación de los montos asignados, y en su caso, la institución subsane en tiempo y forma las observaciones que se hayan emitido a los datos y comprobantes de pago asociados.



Programa de Fortalecimiento de la Calidad en Instituciones Educativas
Formato de apoyo para analizar el Seguimiento Académico de proyectos PFCE 2017



Universidad del Mar

P/PFCE-2017-20MSU0580Z-05 *Mejora continua de los procesos de enseñanza - aprendizaje para una mejor cobertura con calidad y equidad de la educación profesional en Ciencias del Mar*

No. OP	Descripción del Objetivo Particular						
1	Incrementar la participación de alumnos y PTC de la DES Ciencias del Mar en proyectos de ciencia aplicada nacionales y estatales						
No. MA	Descripción de la Meta Académica	Valores Cualitativos			Valores Financieros		
		Programado	Alcanzado	%	Programado	Ejercido	%
1	Coadyuvar a la investigación desarrollada por ocho alumnos que colaboran con los PTC en la DES Ciencias del Mar	8.00	5.00	62.50	104,782.00	80,999.77	77.30
2	Incrementar la capacidad academica de cuatro de los CA de la DES Ciencias del Mar	4.00	4.00	100.00	21,065.00	2,148.62	10.20
3	Mejorar las áreas de investigación de los Cuerpos Académicos en Formación de la DES Ciencias del Mar mediante la adquisición de 11 equipos y materiales para investigación.	11.00	11.00	100.00	31,424.00	23,512.41	74.82



No. MA	Trimestre 1			Trimestre 2			Trimestre 3		
	Meta Programada	Meta	Monto Ejercido y Aprobado	Meta Programada	Meta	Monto Ejercido y Aprobado	Meta Programada	Meta	Monto Ejercido y Aprobado
1	2.00	2.00	0.00	0.00	0.00	45,321.20	3.00	3.00	35,678.57
2	0.00	0.00	0.00	2.00	2.00	2,148.62	2.00	2.00	0.00
3	2.00	0.00	0.00	9.00	11.00	23,512.41	0.00	0.00	0.00

No. OP	Descripción del Objetivo Particular						
2	Mejorar la competitividad académica de la DES Ciencias del Mar						
No. MA	Descripción de la Meta Académica	Valores Cualitativos			Valores Financieros		
		Programado	Alcanzado	%	Programado	Ejercido	%
1	Optimizar la infraestructura académica y materiales de laboratorios de la DES Ciencias del Mar para el desarrollo de habilidades y competencias profesionales mediante la inclusión de 25 equipos.	25.00	25.00	100.00	78,011.00	67,339.53	86.32
2	Reformar el funcionamiento de laboratorios, áreas de computo y biblioteca de la DES Ciencias del Mar para el desarrollo de aprendizaje autodidacta mediante la inclusión de equipo e infraestructura.	376.00	376.00	100.00	72,138.00	60,226.46	83.49

No. MA	Trimestre 1			Trimestre 2			Trimestre 3		
	Meta Programada	Meta	Monto Ejercido y Aprobado	Meta Programada	Meta	Monto Ejercido y Aprobado	Meta Programada	Meta	Monto Ejercido y Aprobado
1	0.00	0.00	0.00	17.00	17.00	67,339.53	8.00	8.00	0.00
2	0.00	0.00	0.00	372.00	372.00	58,280.46	4.00	4.00	0.00

No. OP	Descripción del Objetivo Particular						
0	Promover el desarrollo integral de los estudiantes de la DES Ciencias del Mar						
No. MA	Descripción de la Meta Académica	Valores Cualitativos			Valores Financieros		
		Programado	Alcanzado	%	Programado	Ejercido	%

No. MA	Trimestre 1			Trimestre 2			Trimestre 3		
	Meta Programada	Meta	Monto Ejercido y Aprobado	Meta Programada	Meta	Monto Ejercido y Aprobado	Meta Programada	Meta	Monto Ejercido y Aprobado

	Firma	
Dr. Modesto Seara Vázquez Rector		Ragi Alfonso Guerra Mendoza Responsable del Proyecto

Los montos ejercidos que se reflejan en este reporte se presentan con carácter informativo, en tanto el Departamento de Seguimiento Financiero de la Dirección de Fortalecimiento Institucional, concluye la revisión de la documentación que la universidad capturó durante el tercer trimestre del ejercicio 2017, para comprobar la aplicación de los montos asignados, y en su caso, la institución subsane en tiempo y forma las observaciones que se hayan emitido a los datos y comprobantes de pago asociados.



Programa de Fortalecimiento de la Calidad en Instituciones Educativas
Formato de apoyo para analizar el Seguimiento Académico de proyectos PFCE 2017

PFCE

Universidad del Mar

P/ PFCE-2017-20MSU0580Z-06 Fortalecer el desarrollo de los programas educativos de la DES Ciencias Administrativas

No. OP	Descripción del Objetivo Particular						
1	Contribuir al desarrollo de los cuerpos académicos y al fortalecimiento de la investigación mediante la movilidad académica, difusión del conocimiento, equipamiento y actualización docente en área disciplinar						
No. MA	Descripción de la Meta Académica	Valores Cualitativos			Valores Financieros		
		Programado	Alcanzado	%	Programado	Ejercido	%
1	Mejorar en un 20 % el desarrollo de las actividades de generación de conocimiento de los institutos de investigación y cuerpos académicos, mediante la adquisición de 10 equipos (computadoras, pantallas e impresoras)	10.00	10.00	100.00	90,398.00	88,415.06	97.81
3	Impulsar la producción científica y la difusión del conocimiento por medio de la publicación de 1 libro colectivo arbitrado.	1.00	2.00	200.00	60,196.00	60,196.00	100.00

No. MA	Trimestre 1			Trimestre 2			Trimestre 3		
	Meta Programada	Meta	Monto Ejercido y Aprobado	Meta Programada	Meta	Monto Ejercido y Aprobado	Meta Programada	Meta	Monto Ejercido y Aprobado
1	7.00	7.00	0.00	3.00	3.00	87,209.27	0.00	0.00	1,205.79
3	0.00	0.00	0.00	1.00	1.00	32,480.00	0.00	1.00	27,716.00



No. MA	Observación
3	Con el recurso remanente autorizado, se logró la publicación de un segundo libro "Mezcal: Bebida de los dioses". Con ello, se logra y se rebasa la meta programada

No. OP	Descripción del Objetivo Particular						
2	Fortalecer la capacidad y competitividad de los programas educativos por medio de la innovación tecnológica, la mejora en la calidad del proceso enseñanza-aprendizaje y la investigación en temas educativos						
No. MA	Descripción de la Meta Académica	Valores Cualitativos			Valores Financieros		
		Programado	Alcanzado	%	Programado	Ejercido	%
1	Atender al 100 % de la matrícula estudiantil por medio del equipamiento de laboratorios y del área de idiomas, mediante la adquisición de 12 equipos (pantallas, bocinas, impacto kit para fotografías, computadoras).	12.00	12.00	100.00	166,294.00	143,329.44	86.19
3	Atender al 100% de la matrícula por medio de la organización de 4 jornadas académicas y la asistencia a un congreso nacional de alumnos y profesores.	5.00	3.00	60.00	62,865.00	26,012.00	41.38

No. MA	Trimestre 1			Trimestre 2			Trimestre 3		
	Meta Programada	Meta	Monto Ejercido y Aprobado	Meta Programada	Meta	Monto Ejercido y Aprobado	Meta Programada	Meta	Monto Ejercido y Aprobado
1	1.00	1.00	0.00	9.00	9.00	143,329.44	2.00	2.00	0.00
3	0.00	0.00	0.00	3.00	3.00	26,012.00	0.00	0.00	0.00

No. OP	Descripción del Objetivo Particular						
0	Impulsar la formación integral de los estudiantes por medio de la implementación del programa de tutorías y la actualización docente en el área didáctica						
No. MA	Descripción de la Meta Académica	Valores Cualitativos			Valores Financieros		
		Programado	Alcanzado	%	Programado	Ejercido	%

No. MA	Trimestre 1			Trimestre 2			Trimestre 3		
	Meta Programada	Meta	Monto Ejercido y Aprobado	Meta Programada	Meta	Monto Ejercido y Aprobado	Meta Programada	Meta	Monto Ejercido y Aprobado

	
Dr. Modesto Seara Vázquez Rector	Emmanuel Anguiano Mondragón Responsable del Proyecto

Los montos ejercidos que se reflejan en este reporte se presentan con carácter informativo, en tanto el Departamento de Seguimiento Financiero de la Dirección de Fortalecimiento Institucional, concluye la revisión de la documentación que la universidad capturó durante el tercer trimestre del ejercicio 2017, para comprobar la aplicación de los montos asignados, y en su caso, la institución subsane en tiempo y forma las observaciones que se hayan emitido a los datos y comprobantes de pago asociados.



Universidad: Universidad del Mar
Clave 911: 20MSU0580Z

Clave de convenio: C/PFCE-2017-20MSU0580Z-06-14

Proyecto: Fortalecimiento integral de los servicios de apoyo académico y programas institucionales de la UMAR

Clave de proyecto: P/PFCE-2017-20MSU0580Z-01

Indicador de Calidad	Valor Original		Ajustado Anual		Ajustado Trimestral							
	Número	%	Número	%	Número	%	Número	Ajuste Institucional	%Alcanzado	%Trimestral	%Total de avance	Justificación IES
Capacidad Académica												
Total de Profesores de Tiempo Completo	Total: 354											
1.1.1	Licenciatura	13	5.02	56	15.82	56	15.82	0	56	15.82	100	100
1.1.3	Maestría	129	49.81	124	35.03	126	35.59	0	126	35.59	100	100+
1.1.4	Doctorado	95	36.68	73	20.62	71	20.06	0	71	20.06	100	97.26
1.1.5	Posgrado en el área disciplinar de su desempeño	134	51.74	128	36.16	128	36.16	0	128	36.16	100	100
1.1.6	Doctorado en el área disciplinar de su desempeño	90	34.75	73	20.62	72	20.34	0	72	20.34	100	98.63
1.1.7	Perfil deseable reconocido por el PROMEP-SES	68	26.25	59	16.67	58	16.38	0	58	16.38	100	98.31
1.1.8	Adscripción al SNI o SNC	43	16.6	26	7.34	22	6.21	0	22	6.21	100	84.62
1.1.9	Participación en el programa de tutorías	219	84.56	274	77.4	272	76.84	0	272	76.84	100	99.27
Total de profesores que conforman la planta académica	Total: 274											
1.2.1	Profesores (PTC, PMT y PA) que reciben capacitación y/o actualización con al menos 40 horas por año	150	57.92	207	75.55	25	9.12	0	25	9.12	100	12.08
Total de Cuerpos Académicos	Total: 21											
1.3.1	Consolidados	0	0	1	4.76	0	0	0	0	4.76	0	100
1.3.2	En Consolidación	5	22.73	4	19.05	2	9.52	0	2	9.52	100	50
1.3.3	En Formación	17	77.27	15	71.43	7	33.33	0	7	33.33	100	46.67
Competitividad Académica												
Total de Programas Educativos de TSU/PA y Lic	Total: 15											
2.1.1	Número y % de PE con estudios de factibilidad para buscar su pertinencia	6	40	14	93.33	14	93.33	0	14	93.33	100	100
2.1.2	Número y % de PE con currículo flexible	10	66.67	10	66.67	10	66.67	0	10	66.67	100	100
2.1.3	Número y % de PE que se actualizarán incorporando elementos de enfoques centrados en el estudiante o en el aprendizaje.	11	73.33	12	80	12	80	0	12	80	100	100



Universidad: Universidad del Mar
Clave 911: 20MSU0580Z

Clave de convenio: C/PFCE-2017-20MSU0580Z-06-14

Proyecto: Fortalecimiento integral de los servicios de apoyo académico y programas institucionales de la UMAR

Clave de proyecto: P/PFCE-2017-20MSU0580Z-01

2.1.4	Número y % de PE que se actualizarán incorporando estudios de seguimiento de egresados y empleadores	6	40	15	100	15	100	0	15	100	100	100
2.1.5	Número y % de PE que se actualizarán incorporando el servicio social en el plan de estudios	0	0	15	100	15	100	0	15	100	100	100
2.1.6	Número y % de PE que se actualizarán incorporando la práctica profesional en el plan de estudios	0	0	15	100	15	100	0	15	100	100	100
2.1.7	Número y % de PE basado en competencias	5	33.33	15	100	15	100	0	15	100	100	100
Total de Programas Educativos de TSU/PA y Lic evaluables		Total: 7										
2.2.1	Número y % de PE que alcanzarán el nivel 1 los CIEES.	4	30.77	2	28.57	2	28.57	0	2	28.57	100	100
2.2.2	Número y % de PE que serán acreditados por organismos reconocidos por el COPAES.	0	0	0	0	0	0	0	0	0	0	0
2.2.3	Número y % de PE de licenciatura y TSU de calidad del total de la oferta educativa evaluable	7	53.85	5	71.43	5	71.43	0	5	71.43	100	100
2.2.4	Número y % de PE de licenciatura/campus con estándar 1 del IDAP del CENEVAL	4	30.77	2	28.57	2	28.57	0	2	28.57	100	100
2.2.5	Número y % de PE de licenciatura/campus con estándar 2 del IDAP del CENEVAL	0	0	1	14.29	1	14.29	0	1	14.29	100	100
Total de matrícula evaluable de Nivel TSU/PA y Lic		Total: 1,468										
2.3.1	Número y % de matrícula atendida en PE de TSU/PA y Licenciatura de calidad del total asociada a los PE evaluables	1,151	60.45	1,088	74.11	1,062	72.34	0	1,062	72.34	100	97.61
Total de Programas Educativos de posgrado		Total: 10										
2.4.1	PE de posgrado que se actualizarán	1	9.09	1	10	1	10	0	1	10	100	100
2.4.2	PE de posgrado que evaluarán los CIEES.	1	9.09	0	0	0	0	0	0	0	0	0
2.4.3	PE de posgrado reconocidos por el Programa Nacional de Posgrado de Calidad (PNPC)	4	36.36	6	60	6	60	0	6	60	100	100
2.4.4	PE de posgrado que ingresarán al Programa de Fomento a la Calidad (PFC)	0	0	2	20	2	20	0	2	20	100	100
2.4.5	PE de posgrado que ingresarán al Padrón Nacional de Posgrado (PNP)	0	0	0	0	0	0	0	0	0	0	0



Universidad: Universidad del Mar
Clave 911: 20MSU0580Z

Clave de convenio: C/PFCE-2017-20MSU0580Z-06-14

Proyecto: Fortalecimiento integral de los servicios de apoyo académico y programas institucionales de la UMAR

Clave de proyecto: P/PFCE-2017-20MSU0580Z-01

Total de Matrícula de nivel posgrado		Total: 65												
2.5.1	Número y porcentaje de matrícula atendida en PE de posgrado de calidad.	38	46.34	63	96.92	14	21.54	0	14	21.54	100	22.22		
Tasa de titulación por cohorte generacional de TSU/PA		M1	M2	%	M2	%	M2 Ajustado	% Ajustado	M2 Alcanzado	Ajuste Institucional	%Alcanzado	%Trimestral	%Total de avance	Justificación IES
2.7.2	Tasa de titulación por cohorte para PE de TSU y PA Ciclo B	0	0	0	0	0	0	0	0	0	0	0	0	
Tasa de egreso por cohorte generacional de Licenciatura		M1	M2	%	M2	%	M2 Ajustado	% Ajustado	M2 Alcanzado	Ajuste Institucional	%Alcanzado	%Trimestral	%Total de avance	Justificación IES
2.8.1	Tasa de egreso por cohorte para PE de licenciatura Ciclo A	17	14	0	0	0	0	0	0	0	0	0	0	
2.8.2	Tasa de egreso por cohorte para PE de licenciatura Ciclo B	64	59	0	189	1,111.76	141	829.41	0	141	100+	100	74.6	
Tasa de titulación por cohorte generacional de Licenciatura		M1	M2	%	M2	%	M2 Ajustado	% Ajustado	M2 Alcanzado	Ajuste Institucional	%Alcanzado	%Trimestral	%Total de avance	Justificación IES
2.9.1	Tasa de titulación por cohorte para PE de licenciatura Ciclo A	164	77	0	3	1.83	0	0	0	0	0	0	0	
2.9.2	Tasa de titulación por cohorte para PE de licenciatura Ciclo B	59	32	0	42	25.61	0	0	0	0	0	0	0	
Tasa de graduación por cohorte generacional de Licenciatura		M1	M2	%	M2	%	M2 Ajustado	% Ajustado	M2 Alcanzado	Ajuste Institucional	%Alcanzado	%Trimestral	%Total de avance	Justificación IES
2.10.1	Tasa de graduación para PE de posgrado	38	32	0	21	55.26	6	15.79	0	6	15.79	100	28.57	

Porcentaje ponderado del cumplimiento de los indicadores de 0.00 %




Universidad: Universidad del Mar
Clave 911: 20MSU0580Z


Clave de convenio: C/PFCE-2017-20MSU0580Z-06-14

Proyecto: Fortalecimiento integral de los servicios de apoyo académico y programas institucionales de la UMAR

Clave de proyecto: P/PFCE-2017-20MSU0580Z-01



Dr. Modesto Seara Vazquez
Rector



Juan Francisco Meraz Harando
Responsable del proyecto



DIRECCIÓN DE FORTALECIMIENTO INSTITUCIONAL
CUMPLIMIENTO DE INDICADORES DE CALIDAD TRIMESTRE 3
EJERCICIO FISCAL 2017

Universidad: Universidad del Mar
Clave 911: 20MSU0580Z


Clave de convenio: C/PFCE-2017-20MSU0580Z-06-14

Proyecto: Mejora de los servicios administrativos y de la gestión de las IES


Clave de proyecto: P/PFCE-2017-20MSU0580Z-02

Indicador de Calidad	Valor Original		Ajustado Anual		Ajustado Trimestral						Justificación IES	
	Número	%	Número	%	Número	%	Número	%Alcanzado	%Trimestral	%Total de avance		
Diseño, integración y explotación de Sistemas de Información												
Total de módulos que conforman los Sistemas de Información											Total: 2	
2.1.1	Número y nombre de los módulos que estarán operando (administración escolar, recursos humanos, finanzas u otro)		2	50	2	100	2	100	2	100	100	100
Índice de sostenibilidad económica												
Total Presupuesto ordinario institucional											Total: 1,845,816	
3.1.1	Monto y % de recursos autogenerados en relación al monto del presupuesto total		2,284,842	1.37	1,845,816	100	0	0	0	0	0	0

Porcentaje ponderado del cumplimiento de los indicadores de 0.00 %



Dr. Modesto Soera Vázquez
Rector



Alberta Pacheco Diaz
Responsable del proyecto



EJERCICIO FISCAL 2017

Universidad: Universidad del Mar
Clave 911: 20MSU0580Z

Clave de convenio: C/PFCE-2017-20MSU0580Z-06-14

Proyecto: Gener@ equidad en la UMAR: diagnostico sobre equidad de Género en congruencia con el eje transversal para la perspectiva de género del PND 2013-2018

Clave de proyecto: P/PFCE-2017-20MSU0580Z-03

Indicador de Calidad	Valor Original		Ajustado Anual		Ajustado Trimestral				Justificación IES		
	Número	%	Número	%	Número	%	Número	%Alcanzado		%Trimestral	%Total de avance
Personal universitario capacitado en igualdad de género y violencia contra las mujeres											
Total de profesoras (PTC, PMT y PA) Total: 154											
1.1.1	Número y % de profesores capacitados en igualdad de género y erradicación de la violencia contra las mujeres	80	50.63	40	25.97	0	0	40	25.97	0	100
Total de profesoras (PTC, PMT y PA) Total: 109											
1.2.1	Número y % de profesoras capacitadas en igualdad de género y erradicación de la violencia contra las mujeres	60	56.07	40	36.7	0	0	40	36.7	0	100
Total de administrativos Total: 207											
1.3.1	Número y % de administrativos capacitados en igualdad de género y erradicación de la violencia contra las mujeres	80	37.04	15	7.25	0	0	15	7.25	0	100
Total de administrativas Total: 148											
1.4.1	Número y % de administrativas capacitadas en igualdad de género y erradicación de la violencia contra las mujeres	60	37.97	20	13.51	0	0	20	13.51	0	100
Total de alumnos Total: 698											
1.5.1	Número y % de alumnos capacitados en igualdad de género y erradicación de la violencia contra las mujeres	450	60.32	100	14.33	0	0	100	14.33	0	100
Total de alumnas Total: 1,046											
1.6.1	Número y % de alumnas capacitadas en igualdad de género y erradicación de la violencia contra las mujeres	800	66.61	100	9.56	0	0	100	9.56	0	100



DIRECCIÓN DE FORTALECIMIENTO INSTITUCIONAL
CUMPLIMIENTO DE INDICADORES DE CALIDAD TRIMESTRE 3
EJERCICIO FISCAL 2017


Universidad: Universidad del Mar
Clave 911: 20MSU0580Z


Clave de convenio: C/PFCE-2017-20MSU0580Z-06-14

Proyecto: Gener@ equidad en la UMAR: diagnostico sobre equidad de Género en congruencia con el eje transversal para la perspectiva de género del PND 2013-2018

Clave de proyecto: P/PFCE-2017-20MSU0580Z-03

Porcentaje ponderado del cumplimiento de los indicadores de 0.00 %


Dr. Modesto Seara Vázquez
Rector


Rosa Isabel Ávila Ruiz
Responsable del proyecto



EJERCICIO FISCAL 2017

Universidad: Universidad del Mar
Clave 911: 20MSU0580Z

Clave de convenio: C/PFCE-2017-20MSU0580Z-06-14

Proyecto: Fortalecimiento de la capacidad académica para mejorar la competitividad académica de la DES Ciencias Biológicas y Agropecuarias.

Clave de proyecto: P/PFCE-2017-20MSU0580Z-04

Indicador de Calidad		Valor Original		Ajustado Anual		Ajustado Trimestral				Justificación IES	
		Número	%	Número	%	Número	%	Número	%Alcanzado		%Trimestral
Capacidad Académica											
Total de Profesores de Tiempo Completo		Total: 154									
1.1.1	Licenciatura	0	0	15	9.74	15	9.74	15	9.74	100	100
1.1.3	Maestría	45	55.56	35	22.73	36	23.38	36	23.38	100	100+
1.1.4	Doctorado	31	38.27	22	14.29	21	13.64	21	13.64	100	95.45
1.1.5	Posgrado en el área disciplinar de su desempeño	60	74.07	57	37.01	57	37.01	57	37.01	100	100
1.1.6	Doctorado en el área disciplinar de su desempeño	27	33.33	22	14.29	22	14.29	22	14.29	100	100
1.1.7	Perfil deseable reconocido por el PROMEP-SES	28	34.57	22	14.29	22	14.29	22	14.29	100	100
1.1.8	Adscripción al SNI o SNC	19	23.46	11	7.14	11	7.14	11	7.14	100	100
1.1.9	Participación en el programa de tutorías	81	100	74	48.05	73	47.4	73	47.4	100	98.65
Total de profesores que conforman la planta académica		Total: 74									
1.2.1	Profesores (PTC, PMT y PA) que reciben capacitación y/o actualización con al menos 40 horas por año	81	100	74	100	0	0	0	0	0	0
Total de Cuerpos Académicos		Total: 8									
1.3.1	Consolidados	0	0	1	12.5	0	0	1	12.5	0	100
1.3.2	En Consolidación	2	25	2	25	0	0	2	25	0	100
1.3.3	En Formación	6	75	4	50	0	0	4	50	0	100
Competitividad Académica											
Total de Programas Educativos de TSU/PA y Lic		Total: 5									
2.1.1	Número y % de PE con estudios de factibilidad para buscar su pertinencia	1	20	5	100	5	100	5	100	100	100
2.1.2	Número y % de PE con currículo flexible	4	80	4	80	4	80	4	80	100	100



EJERCICIO FISCAL 2017

Universidad: Universidad del Mar
Clave 911: 20MSU0580Z

Clave de convenio: C/PFCE-2017-20MSU0580Z-06-14

Proyecto: Fortalecimiento de la capacidad académica para mejorar la competitividad académica de la DES Ciencias Biológicas y Agropecuarias.

Clave de proyecto: P/PFCE-2017-20MSU0580Z-04

2.1.3	Número y % de PE que se actualizarán incorporando elementos de enfoques centrados en el estudiante o en el aprendizaje.	3	60	2	40	2	40	2	40	100	100
2.1.4	Número y % de PE que se actualizarán incorporando estudios de seguimiento de egresados y empleadores	3	60	5	100	5	100	5	100	100	100
2.1.5	Número y % de PE que se actualizarán incorporando el servicio social en el plan de estudios	0	0	5	100	5	100	5	100	100	100
2.1.6	Número y % de PE que se actualizarán incorporando la práctica profesional en el plan de estudios	0	0	5	100	5	100	5	100	100	100
2.1.7	Número y % de PE basado en competencias	3	60	5	100	5	100	5	100	100	100
Total de Programas Educativos de TSU/PA y Lic evaluables		Total: 5									
2.2.3	Número y % de PE de licenciatura y TSU de calidad del total de la oferta educativa evaluable	3	60	3	60	3	60	3	60	100	100
2.2.4	Número y % de PE de licenciatura/campus con estándar 1 del IDAP del CENEVAL	2	40	1	20	1	20	1	20	100	100
Total de matrícula evaluable de Nivel TSU/PA y Lic		Total: 555									
2.3.1	Número y % de matrícula atendida en PE de TSU/PA y Licenciatura de calidad del total asociada a los PE evaluables	728	100	555	100	529	95.32	529	95.32	100	95.32
Total de Programas Educativos de posgrado		Total: 3									
2.4.1	PE de posgrado que se actualizarán	0	0	1	33.33	1	33.33	1	33.33	100	100
2.4.3	PE de posgrado reconocidos por el Programa Nacional de Posgrado de Calidad (PNPC)	0	0	2	66.67	2	66.67	2	66.67	100	100
2.4.4	PE de posgrado que ingresarán al Programa de Fomento a la Calidad (PFC)	0	0	2	66.67	2	66.67	2	66.67	100	100
Total de Matrícula de nivel posgrado		Total: 1									



Universidad: Universidad del Mar
Clave 911: 20MSU0580Z

Clave de convenio: C/PFCE-2017-20MSU0580Z-06-14

Proyecto: Fortalecimiento de la capacidad académica para mejorar la competitividad académica de la DES Ciencias Biológicas y Agropecuarias.

Clave de proyecto: P/PFCE-2017-20MSU0580Z-04

2.5.1	Número y porcentaje de matrícula atendida en PE de posgrado de calidad.		0	0	1	100	1	100	1	100	100	100	
Tasa de egreso por cohorte generacional de Licenciatura		M1	M2	%	M2	%	M2 Ajustado	% Ajustado	M2 Alcanzado	%Alcanzado	%Trimestral	%Total de avance	Justificación IES
2.8.2	Tasa de egreso por cohorte para PE de licenciatura Ciclo B	64	59	0	55	85.94	55	85.94	55	85.94	100	100	
Tasa de titulación por cohorte generacional de Licenciatura		M1	M2	%	M2	%	M2 Ajustado	% Ajustado	M2 Alcanzado	%Alcanzado	%Trimestral	%Total de avance	Justificación IES
2.9.1	Tasa de titulación por cohorte para PE de licenciatura Ciclo A	40	0	0	1	2.5	0	0	0	0	0	0	
2.9.2	Tasa de titulación por cohorte para PE de licenciatura Ciclo B	59	32	0	3	7.5	0	0	0	0	0	0	
Tasa de graduación por cohorte generacional de Licenciatura		M1	M2	%	M2	%	M2 Ajustado	% Ajustado	M2 Alcanzado	%Alcanzado	%Trimestral	%Total de avance	Justificación IES
2.10.1	Tasa de graduación para PE de posgrado	9	8	0	2	22.22	0	0	0	0	0	0	

Porcentaje ponderado del cumplimiento de los indicadores de 0.00 %

Dr. Modesto Seara Vázquez
Rector

Omar Antonio Cruz Maladonado
Responsable del proyecto



Universidad: Universidad del Mar
Clave 911: 20MSU0580Z

Clave de convenio: C/PFCE-2017-20MSU0580Z-06-14

Proyecto: Mejora continua de los procesos de enseñanza - aprendizaje para una mejor cobertura con calidad y equidad de la educación profesional en Ciencias del Mar

Clave de proyecto: P/PFCE-2017-20MSU0580Z-05

Indicador de Calidad	Valor Original		Ajustado Anual		Ajustado Trimestral				%Total de avance	Justificación IES	
	Número	%	Número	%	Número	%	Número	%Alcanzado			%Trimestral
Capacidad Académica											
Total de Profesores de Tiempo Completo										Total: 92	
1.1.1	Licenciatura	0	0	14	15.22	14	15.22	14	15.22	100	100
1.1.3	Maestría	38	41.76	40	43.48	40	43.48	40	43.48	100	100
1.1.4	Doctorado	36	39.56	31	33.7	31	33.7	31	33.7	100	100
1.1.5	Posgrado en el área disciplinar de su desempeño	74	81.32	71	77.17	71	77.17	71	77.17	100	100
1.1.6	Doctorado en el área disciplinar de su desempeño	35	38.46	31	33.7	31	33.7	31	33.7	100	100
1.1.7	Perfil deseable reconocido por el PROMEP-SES	18	19.78	24	26.09	24	26.09	24	26.09	100	100
1.1.8	Adscripción al SNI o SNC	13	14.29	11	11.96	11	11.96	11	11.96	100	100
1.1.9	Participación en el programa de tutorías	73	80.22	92	100	92	100	92	100	100	100
Total de profesores que conforman la planta académica										Total: 92	
1.2.1	Profesores (PTC, PMT y PA) que reciben capacitación y/o actualización con al menos 40 horas por año	25	27.47	25	27.17	25	27.17	25	27.17	100	100
Total de Cuerpos Académicos										Total: 9	
1.3.1	Consolidados	0	0	0	0	0	0	0	0	0	0
1.3.2	En Consolidación	3	33.33	2	22.22	2	22.22	2	22.22	100	100
1.3.3	En Formación	6	66.67	7	77.78	7	77.78	7	77.78	100	100
Competitividad Académica											
Total de Programas Educativos de TSU/PA y Lic										Total: 4	
2.1.1	Número y % de PE con estudios de factibilidad para buscar su pertinencia	0	0	4	100	4	100	4	100	100	100
2.1.2	Número y % de PE con currículo flexible	3	75	3	75	3	75	3	75	100	100



Universidad: Universidad del Mar
Clave 911: 20MSU0580Z

Clave de convenio: C/PFCE-2017-20MSU0580Z-06-14

Proyecto: Mejora continua de los procesos de enseñanza - aprendizaje para una mejor cobertura con calidad y equidad de la educación profesional en Ciencias del Mar

Clave de proyecto: P/PFCE-2017-20MSU0580Z-05

2.1.3	Número y % de PE que se actualizarán incorporando elementos de enfoques centrados en el estudiante o en el aprendizaje.	3	75	4	100	4	100	4	100	100	100
2.1.4	Número y % de PE que se actualizarán incorporando estudios de seguimiento de egresados y empleadores	3	75	4	100	4	100	4	100	100	100
2.1.5	Número y % de PE que se actualizarán incorporando el servicio social en el plan de estudios	0	0	4	100	4	100	4	100	100	100
2.1.6	Número y % de PE que se actualizarán incorporando la práctica profesional en el plan de estudios	0	0	4	100	4	100	4	100	100	100
2.1.7	Número y % de PE basado en competencias	2	50	4	100	4	100	4	100	100	100
Total de Programas Educativos de TSU/PA y Lic evaluables		Total: 1									
2.2.1	Número y % de PE que alcanzarán el nivel 1 los CIEES.	3	100	1	100	1	100	1	100	100	100
2.2.2	Número y % de PE que serán acreditados por organismos reconocidos por el COPAES.	0	0	0	0	0	0	0	0	0	0
2.2.3	Número y % de PE de licenciatura y TSU de calidad del total de la oferta educativa evaluable	3	100	1	100	1	100	1	100	100	100
2.2.4	Número y % de PE de licenciatura/campus con estándar 1 del IDAP del CENEVAL	0	0	0	0	0	0	0	0	0	0
2.2.5	Número y % de PE de licenciatura/campus con estándar 2 del IDAP del CENEVAL	0	0	0	0	0	0	0	0	0	0
Total de matrícula evaluable de Nivel TSU/PA y Lic		Total: 52									
2.3.1	Número y % de matrícula atendida en PE de TSU/PA y Licenciatura de calidad del total asociada a los PE evaluables	0	0	52	100	52	100	52	100	100	100
Total de Programas Educativos de posgrado		Total: 4									



Universidad: Universidad del Mar
Clave 911: 20MSU0580Z

Clave de convenio: C/PFCE-2017-20MSU0580Z-06-14

Proyecto: Mejora continua de los procesos de enseñanza - aprendizaje para una mejor cobertura con calidad y equidad de la educación profesional en Ciencias del Mar

Clave de proyecto: P/PFCE-2017-20MSU0580Z-05

2.4.1	PE de posgrado que se actualizarán		1	25	0	0	0	0	0	0	0	0	0	
2.4.2	PE de posgrado que evaluarán los CIEES.		1	25	0	0	0	0	0	0	0	0	0	
2.4.3	PE de posgrado reconocidos por el Programa Nacional de Posgrado de Calidad (PNPC)		4	100	4	100	4	100	4	100	100	100	100	
2.4.4	PE de posgrado que ingresarán al Programa de Fomento a la Calidad (PFC)		0	0	0	0	0	0	0	0	0	0	0	
2.4.5	PE de posgrado que ingresarán al Padrón Nacional de Posgrado (PNP)		0	0	0	0	0	0	0	0	0	0	0	
Total de Matrícula de nivel posgrado		Total: 49												
2.5.1	Número y porcentaje de matrícula atendida en PE de posgrado de calidad.		38	86.36	49	100	0	0	0	0	0	0	0	
Tasa de titulación por cohorte generacional de TSU/PA		M1	M2	%	M2	%	M2 Ajustado	% Ajustado	M2 Alcanzado	%Alcanzado	%Trimestral	%Total de avance	Justificación IES	
2.7.2	Tasa de titulación por cohorte para PE de TSU y PA Ciclo B	0	0	0	0	0	0	0	0	0	0	0		
Tasa de egreso por cohorte generacional de Licenciatura		M1	M2	%	M2	%	M2 Ajustado	% Ajustado	M2 Alcanzado	%Alcanzado	%Trimestral	%Total de avance	Justificación IES	
2.8.1	Tasa de egreso por cohorte para PE de licenciatura Ciclo A	17	14	0	0	0	0	0	0	0	0	0		
2.8.2	Tasa de egreso por cohorte para PE de licenciatura Ciclo B	0	0	0	48	282.35	0	0	0	0	0	0		
Tasa de titulación por cohorte generacional de Licenciatura		M1	M2	%	M2	%	M2 Ajustado	% Ajustado	M2 Alcanzado	%Alcanzado	%Trimestral	%Total de avance	Justificación IES	
2.9.1	Tasa de titulación por cohorte para PE de licenciatura Ciclo A	14	0	0	1	7.14	0	0	0	0	0	0		
2.9.2	Tasa de titulación por cohorte para PE de licenciatura Ciclo B	0	0	0	27	192.86	0	0	0	0	0	0		
Tasa de graduación por cohorte generacional de Licenciatura		M1	M2	%	M2	%	M2 Ajustado	% Ajustado	M2 Alcanzado	%Alcanzado	%Trimestral	%Total de avance	Justificación IES	
2.10.1	Tasa de graduación para PE de posgrado	17	14	0	13	76.47	0	0	0	0	0	0		



Universidad: Universidad del Mar
Clave 911: 20MSU0580Z

Clave de convenio: C/PFCE-2017-20MSU0580Z-06-14

Proyecto: Mejora continua de los procesos de enseñanza - aprendizaje para una mejor cobertura con calidad y equidad de la educación profesional en Ciencias del Mar

Clave de proyecto: P/PFCE-2017-20MSU0580Z-05

Porcentaje ponderado del cumplimiento de los indicadores de

Dr. Modesto Seara Vázquez
Rector

Ragi Alfonso Guerra Mendoza
Responsable del proyecto



Universidad: Universidad del Mar
Clave 911: 20MSU0580Z

Clave de convenio: C/PFCE-2017-20MSU0580Z-06-14

Proyecto: Fortalecer el desarrollo de los programas educativos de la DES Ciencias Administrativas

Clave de proyecto: P/PFCE-2017-20MSU0580Z-06

Indicador de Calidad	Valor Original		Ajustado Anual		Ajustado Trimestral				Justificación IES		
	Número	%	Número	%	Número	%	Número	%Alcanzado		%Trimestral	%Total de avance
Capacidad Académica											
Total de Profesores de Tiempo Completo											
Total de Profesores de Tiempo Completo	Total: 108										
1.1.1	Licenciatura	13	14.94	27	25	27	25	27	25	100	100
1.1.3	Maestría	46	52.87	49	45.37	50	46.3	50	46.3	100	100+
1.1.4	Doctorado	28	32.18	20	18.52	19	17.59	19	17.59	100	95
1.1.6	Doctorado en el área disciplinar de su desempeño	28	32.18	20	18.52	19	17.59	19	17.59	100	95
1.1.7	Perfil deseable reconocido por el PROMEP-SES	22	25.29	13	12.04	12	11.11	12	11.11	100	92.31
1.1.8	Adscripción al SNI o SNC	11	12.64	4	3.7	0	0	0	0	0	0
1.1.9	Participación en el programa de tutorías	65	74.71	108	100	107	99.07	107	99.07	100	99.07
Total de profesores que conforman la planta académica											
Total de profesores que conforman la planta académica	Total: 108										
1.2.1	Profesores (PTC, PMT y PA) que reciben capacitación y/o actualización con al menos 40 horas por año	44	50.57	108	100	0	0	0	0	0	0
Total de Cuerpos Académicos											
Total de Cuerpos Académicos	Total: 4										
1.3.3	En Formación	5	100	4	100	0	0	0	0	0	0
Competitividad Académica											
Total de Programas Educativos de TSU/PA y Lic											
Total de Programas Educativos de TSU/PA y Lic	Total: 6										
2.1.1	Número y % de PE con estudios de factibilidad para buscar su pertinencia	5	83.33	5	83.33	5	83.33	5	83.33	100	100
2.1.2	Número y % de PE con currículo flexible	3	50	3	50	3	50	3	50	100	100
2.1.3	Número y % de PE que se actualizarán incorporando elementos de enfoques centrados en el estudiante o en el aprendizaje.	5	83.33	6	100	6	100	6	100	100	100



Universidad: Universidad del Mar
Clave 911: 20MSU0580Z

Clave de convenio: C/PFCE-2017-20MSU0580Z-06-14

Proyecto: Fortalecer el desarrollo de los programas educativos de la DES Ciencias Administrativas

Clave de proyecto: P/PFCE-2017-20MSU0580Z-06

2.1.4	Número y % de PE que se actualizarán incorporando estudios de seguimiento de egresados y empleadores	0	0	6	100	6	100	6	100	100	100		
2.1.5	Número y % de PE que se actualizarán incorporando el servicio social en el plan de estudios	0	0	6	100	6	100	6	100	100	100		
2.1.6	Número y % de PE que se actualizarán incorporando la práctica profesional en el plan de estudios	0	0	6	100	6	100	6	100	100	100		
2.1.7	Número y % de PE basado en competencias	0	0	6	100	6	100	6	100	100	100		
Total de Programas Educativos de TSU/PA y Lic evaluables		Total: 1											
2.2.1	Número y % de PE que alcanzarán el nivel 1 los CIEES.	1	20	1	100	1	100	1	100	100	100		
2.2.3	Número y % de PE de licenciatura y TSU de calidad del total de la oferta educativa evaluable	1	20	1	100	1	100	1	100	100	100		
2.2.4	Número y % de PE de licenciatura/campus con estándar 1 del IDAP del CENEVAL	2	40	1	100	1	100	1	100	100	100		
2.2.5	Número y % de PE de licenciatura/campus con estándar 2 del IDAP del CENEVAL	0	0	1	100	1	100	1	100	100	100		
Total de matrícula evaluable de Nivel TSU/PA y Lic		Total: 861											
2.3.1	Número y % de matrícula atendida en PE de TSU/PA y Licenciatura de calidad del total asociada a los PE evaluables	423	46.9	481	55.87	481	55.87	481	55.87	100	100		
Total de Matrícula de nivel posgrado		Total: 15											
2.5.1	Número y porcentaje de matrícula atendida en PE de posgrado de calidad.	0	0	13	86.67	13	86.67	13	86.67	100	100		
Tasa de egreso por cohorte generacional de Licenciatura		M1	M2	%	M2	%	M2 Ajustado	% Ajustado	M2 Alcanzado	%Alcanzado	%Trimestral	%Total de avance	Justificación IES



Universidad: Universidad del Mar
Clave 911: 20MSU0580Z

Clave de convenio: C/PFCE-2017-20MSU0580Z-06-14

Proyecto: Fortalecer el desarrollo de los programas educativos de la DES Ciencias Administrativas

Clave de proyecto: P/PFCE-2017-20MSU0580Z-06

2.8.2	Tasa de egreso por cohorte para PE de licenciatura Ciclo B	0	0	0	86	0	86	0	86	100+	100	100	
Tasa de titulación por cohorte generacional de Licenciatura		M1	M2	%	M2	%	M2 Ajustado	% Ajustado	M2 Alcanzado	%Alcanzado	%Trimestral	%Total de avance	Justificación IES
2.9.1	Tasa de titulación por cohorte para PE de licenciatura Ciclo A	110	77	0	1	0.91	0	0	0	0	0	0	
2.9.2	Tasa de titulación por cohorte para PE de licenciatura Ciclo B	0	0	0	12	10.91	0	0	0	0	0	0	
Tasa de graduación por cohorte generacional de Licenciatura		M1	M2	%	M2	%	M2 Ajustado	% Ajustado	M2 Alcanzado	%Alcanzado	%Trimestral	%Total de avance	Justificación IES
2.10.1	Tasa de graduación para PE de posgrado	12	10	0	6	50	6	50	6	50	100	100	

Porcentaje ponderado del cumplimiento de los indicadores de

Dr. Modesto Seara Yáñez
Rector

Emmanuel Anguiano Mondragón
Responsable del proyecto