



UNIVERSIDAD DEL MAR  
*Puerto Escondido - Puerto Ángel - Huatulco*  
O A X A C A

Vice-Rectoría Académica  
Representante Institucional PFCE  
OF/037/PFCE-UMAR/2018

Puerto Ángel, Oaxaca, a 11 de Julio de 2018.

**DR. SALVADOR ALEJANDRO MALO ÁLVAREZ**  
DIRECTOR GENERAL DE EDUCACIÓN  
SUPERIOR UNIVERSITARIA  
SEP-DGESU  
P R E S E N T E.

**AT'N: DR. ISAÍAS ELIZARRARAZ ALCARAZ**  
DIRECTOR DE FORTALECIMIENTO INSTITUCIONAL

Estimado Dr. Malo Álvarez:

Por medio de la presente me permito saludarle y a su vez informarle que en atención a las Reglas de Operación del Programa de Fortalecimiento de la Calidad Educativa (PFCE), se hace entrega del reporte del Seguimiento Académico de los proyectos de PFCE 2018, correspondientes al segundo informe trimestral que contiene la siguiente información:

- Indicadores de calidad.
- Seguimiento de metas.

**Clave del Proyecto**

- P/PFCE-2018-20MSU0580Z-01
- P/PFCE-2018-20MSU0580Z-02
- P/PFCE-2018-20MSU0580Z-03
- P/PFCE-2018-20MSU0580Z-04
- P/PFCE-2018-20MSU0580Z-05

Asimismo, se hace entrega de los siguientes reportes del Seguimiento Financiero correspondiente al segundo trimestre:

- Reporte Acumulativo por Proyecto (Concepto de gastos ejercidos y comprobados)
- Reporte de Estado de Cuenta.
- Reporte de variaciones entre el presupuesto asignado y ejercido.

La información contenida en los Reportes Académico y Financiero se encuentra disponible y puede verificarse en el sistema electrónico PFCE 2018, además de encontrarse publicados en el portal institucional de transparencia. [www.umar.mx/transparencia/pfce.html](http://www.umar.mx/transparencia/pfce.html).

Sin otro particular por el momento, me despido de usted enviándole un cordial saludo.

ATENTAMENTE  
"MARE NOSTRUM VERITABILE FACIENDUM"

  
**M. D. EMILIO CERVANTES CENTENO**  
REPRESENTANTE INSTITUCIONAL DEL PFCE



C.c.p. Dr. Modesto Seara Vázquez.- Rector de la Universidad del Mar.- Para conocimiento.  
Dra.- María del Rosario Enriquez Rosado. Vice - Rectora Académica.-UMAR- m/f  
L.C.E. José Luis Ramos Espinoza.- Vice - Rector de Administración. - UMAR.- m/f  
L.C.E. Alberta Pacheco Díaz. Jefa del Departamento de Planeación y Estadística. - UMAR.- m/f





**Programa Fortalecimiento de la Calidad Educativa**  
**Formato de apoyo para analizar el Seguimiento Académico de proyectos PFCE 2018**  
**Universidad del Mar**

**PFCE**  
2018-2019

**P/PFCE-2018-20MSU0580Z-01** **Fortalecimiento y mejora de los servicios de apoyo académico para la formación integral de los estudiantes, la innovación educativa, e impulso a la competitividad de los egresados de los diversos programas educativos de la UMAR**

No. OP	Descripción del Objetivo Particular
1.2	Alumnos: Mejorar e incrementar la calidad de las herramientas docentes, como los servicios de información y la realización de prácticas de campo, a fin de fortalecer la capacidad y competitividad académicas de los estudiantes de la UMAR.

No. MA	Descripción de la Meta Académica	Valores Cualitativos			Valores Trimestre 2	
		Programado	Alcanzado	%	Meta Programada	Meta Alcanzada
1.2.1	Incrementar y modernizar el acervo bibliográfico, en atención a las observaciones realizadas por evaluadores de CIEES y PNPC	29	0	0.00	0.00	0.00


No. MA	Descripción de la Meta Académica	Valores Cualitativos			Valores Trimestre 2	
		Programado	Alcanzado	%	Meta Programada	Meta Alcanzada
1.2.3	Incrementar la capacidad académica a través de la adquisición de un equipo para laboratorio	1	0	0.00	1.00	0.00
<b>Justificación</b>						
SE ENCUENTRA EN PROCESO DE COMPRA, SE ESTÁN ACTUALIZANDO LAS COTIZACIONES RESPECTIVAS						

No. OP	Descripción del Objetivo Particular
1.3	Procesos Educativos: Fortalecer el desarrollo integral del estudiante mediante la mejora de los programas institucionales y de los procesos educativos de apoyo, a fin de coadyuvar en la habilitación o acreditación de los PE en función de las indicaciones de CIEES, PNPC y Plan Estatal de Desarrollo




No. MA	Descripción de la Meta Académica	Valores Cualitativos			Valores Trimestre 2	
		Programado	Alcanzado	%	Meta Programada	Meta Alcanzada
1.3.1	Procesos Académicos: Reestructurar y fortalecer los programas de apoyo académico para los estudiantes, en atención a observaciones realizadas por evaluaciones de CIEES y PNPC	6	1	16.67	6.00	1.00
<b>Justificación</b>						
EN ESTA META SOLO TIENE CONTEMPLADO EQUIPOS DE COMPUTO, (UNA LAPTOP Y UN NOBREAK), DEL CUAL SOLO SE LOGRO ADQUIRIR LA LAP Y EL NOBREAK SE LOGRA EN EL SIGUIENTE TRIMESTRE						
No. MA	Descripción de la Meta Académica	Valores Cualitativos			Valores Trimestre 2	
		Programado	Alcanzado	%	Meta Programada	Meta Alcanzada
1.3.2	Guiar y preparar a los estudiantes de la Umar para enfrentar la vida laboral o académica, mediante un curso sobre redacción del documento de tesis, un curso de CV y entrevista de trabajo y una plática sobre la oferta educativa de la UMAR.	3	0	0.00	0.00	0.00
No. MA	Descripción de la Meta Académica	Valores Cualitativos			Valores Trimestre 2	
		Programado	Alcanzado	%	Meta Programada	Meta Alcanzada
1.3.3	Actividades complementarias: Difusión la cultura mediante la realización de eventos artísticos y deportivos	3	0	0.00	0.00	0.00

## Firmas



Dr. Modesto Seara Vázquez  
Rector



María del Rosario Enriquez Rosado  
Responsable del Proyecto





**Programa Fortalecimiento de la Calidad Educativa**  
**Formato de apoyo para analizar el Seguimiento Académico de proyectos PFCE 2018**  
**Universidad del Mar**

**P/PFCE-2018-20MSU0580Z-02** **Mejora de los servicios administrativos de la IES.**

No. OP	Descripción del Objetivo Particular					
2.1	Fortalecer los espacios de las tres bibliotecas con el fin de brindar un buen servicio a los alumnos y profesores					
No. MA	Descripción de la Meta Académica	Valores Cualitativos			Valores Trimestre 2	
		Programado	Alcanzado	%	Meta Programada	Meta Alcanzada
2.1.1	Facilitar y mejorar el servicio de consulta automatizada, mediante la adquisición de equipo para beneficio de la comunidad universitaria.	3	0	0.00	0.00	0.00
No. MA	Descripción de la Meta Académica	Valores Cualitativos			Valores Trimestre 2	
		Programado	Alcanzado	%	Meta Programada	Meta Alcanzada
2.1.2	Mejorar la infraestructura académica de la biblioteca, mediante la adquisición de equipo de computo.	1	0	0.00	0.00	0.00
No. MA	Descripción de la Meta Académica	Valores Cualitativos			Valores Trimestre 2	
		Programado	Alcanzado	%	Meta Programada	Meta Alcanzada
2.1.3	Actualización y capacitación del personal bibliotecario	1	0	0.00	0.00	0.00
No. OP	Descripción del Objetivo Particular					
2.2	Mejorar el servicio del Departamento de Servicios Escolares y el Departamento de Gestión Académica.					



No. MA	Descripción de la Meta Académica	Valores Cualitativos			Valores Trimestre 2	
		Programado	Alcanzado	%	Meta Programada	Meta Alcanzada
2.2.1	Eficientar los procesos de administración del Departamento de Servicios Escolares, mediante la adquisición de un equipo de computo.	1	0	0.00	0.00	0.00

No. MA	Descripción de la Meta Académica	Valores Cualitativos			Valores Trimestre 2	
		Programado	Alcanzado	%	Meta Programada	Meta Alcanzada
2.2.2	Mejorar le servicio que presta el departamento de gestión académica a los alumnos y a la planta académica	1	0	0.00	0.00	0.00


No. OP	Descripción del Objetivo Particular
2.3	Fortalecer las áreas de la gestión administrativa que coadyuvan al buen funcionamiento de las áreas académicas.

No. MA	Descripción de la Meta Académica	Valores Cualitativos			Valores Trimestre 2	
		Programado	Alcanzado	%	Meta Programada	Meta Alcanzada
2.3.1	Fortalecer el área de promoción e imagen para mejorar el servicio a la comunidad académica.	1	0	0.00	0.00	0.00


No. MA	Descripción de la Meta Académica	Valores Cualitativos			Valores Trimestre 2	
		Programado	Alcanzado	%	Meta Programada	Meta Alcanzada
2.3.2	Fortalecer el Departamento de Vice-Rectoría Administrativa, Recursos Financieros, el Departamento de Planeación, área de contraloría social, para apoyar en los trámites administrativos y académicos de los profesores y alumnos.	1	0	0.00	0.00	0.00



Firmas



Dr. Modesto Seara Vázquez  
Rector



Alberta Pacheco Díaz  
Responsable del Proyecto





**Programa Fortalecimiento de la Calidad Educativa**  
**Formato de apoyo para analizar el Seguimiento Académico de proyectos PFCE 2018**  
**Universidad del Mar**

**P/PFCE-2018-20MSU0580Z-03 Fortalecimiento de la capacidad académica para mejorar la competitividad académica de la DES Ciencias Biológicas y Agropecuarias.**

No. OP	Descripción del Objetivo Particular
3.1	Fortalecer la calidad del proceso enseñanza-aprendizaje para formar profesionistas de alto nivel que incidan de manera innovadora en el desarrollo regional, mejorando las áreas académicas y elementos para la docencia, a fin de alcanzar los indicadores institucionales de competitividad académica a través de la evaluación de los PE y PEP

No. MA	Descripción de la Meta Académica	Valores Cualitativos			Valores Trimestre 2	
		Programado	Alcanzado	%	Meta Programada	Meta Alcanzada
3.1.1	Adecuar los espacios físicos con la tecnología necesaria para acelerar el funcionamiento y beneficio de los programas institucionales.	4	0	0.00	4.00	0.00
<b>Justificación</b>						
Los materiales y equipos se encuentra en proceso de compra, la meta se cumplirá en el siguiente trimestre.						

No. MA	Descripción de la Meta Académica	Valores Cualitativos			Valores Trimestre 2	
		Programado	Alcanzado	%	Meta Programada	Meta Alcanzada
3.1.2	Equipar laboratorios de docencia e investigación con equipo moderno y de amplio uso.	14	1	7.14	8.00	1.00
<b>Justificación</b>						
En el presente trimestre solo se logró la compra del generador de funciones para el laboratorio de electrónica, los otros siete laboratorios programados para dotar de equipamiento, se cumplirá en el siguiente trimestre, debido a que los bienes se encuentran en proceso de compra.						

No. OP	Descripción del Objetivo Particular
3.2	Fomentar y fortalecer la investigación científica y tecnológica para generar conocimiento y atender las necesidades regionales, impulsando la capacidad académica mediante el apoyo a las actividades de investigación e innovación científica, mediante el fortalecimiento de los programas y servicios de apoyo a la investigación.




No. MA	Descripción de la Meta Académica	Valores Cualitativos			Valores Trimestre 2	
		Programado	Alcanzado	%	Meta Programada	Meta Alcanzada
3.2.1	Apoyo a CA para su habilitación	13	2	15.38	3.00	2.00
	<b>Justificación</b>					
La meta cumplida es la correspondiente al tercer trimestre, los bienes programados del segundo trimestre se encuentran en proceso de compra, por lo que se cumplirá en el siguiente trimestre.						


No. MA	Descripción de la Meta Académica	Valores Cualitativos			Valores Trimestre 2	
		Programado	Alcanzado	%	Meta Programada	Meta Alcanzada
3.2.2	Apoyar a los profesores de acuerdo a las posibilidades institucionales para generar productos en sus investigaciones, los cuales inciden de manera automática en los indicadores de capacidad académica.	2	0	0.00	0.00	0.00

No. MA	Descripción de la Meta Académica	Valores Cualitativos			Valores Trimestre 2	
		Programado	Alcanzado	%	Meta Programada	Meta Alcanzada
3.2.3	Incentivar la investigación original de calidad, haciendo a los estudiantes partícipes de la misma.	2	0	0.00	0.00	0.00

## Firmas



Dr. Modesto Seara Vázquez  
Rector



Omar Antonio Cruz Maldonado  
Responsable del Proyecto





**Programa Fortalecimiento de la Calidad Educativa**  
**Formato de apoyo para analizar el Seguimiento Académico de proyectos PFCE 2018**  
**Universidad del Mar**

**P/PFCE-2018-20MSU0580Z-04** *Mejora continua de los procesos de enseñanza - aprendizaje de la DES Ciencias del Mar para una mejor cobertura con equidad de la educación profesional en Ciencias del Mar*

No. OP	Descripción del Objetivo Particular
4.1	Mejorar la competitividad académica a través de la atención a las recomendaciones de CIEES relacionadas con espacios de enseñanza-aprendizaje por proyectos, conectividad digital y uso de tecnologías disruptivas, y gestión académica

No. MA	Descripción de la Meta Académica	Valores Cualitativos			Valores Trimestre 2	
		Programado	Alcanzado	%	Meta Programada	Meta Alcanzada
4.1.1	Promover el desarrollo de competencias profesionales en Biología Marina, Ingeniería Ambiental, Ingeniería en Acuicultura y Oceanología mediante la habilitación de tres laboratorios de docencia a través de la actualización de equipos de laboratorio y equipos para trabajo de campo	6	0	0.00	6.00	0.00
<b>Justificación</b>						
La infraestructura y materiales programados en el presente trimestre se encuentran en proceso de compra, por lo que la meta se cumplirá en el presente trimestre.						

No. MA	Descripción de la Meta Académica	Valores Cualitativos			Valores Trimestre 2	
		Programado	Alcanzado	%	Meta Programada	Meta Alcanzada
4.1.2	Coadyuvar a desarrollar competencias profesionales en análisis de datos ambientales y trabajos de campo mediante la renovación de componente de computo y la adquisición de equipos de tecnologías disruptivas.	3	2	66.67	3.00	2.00



No. MA	Descripción de la Meta Académica	Valores Cualitativos			Valores Trimestre 2	
		Programado	Alcanzado	%	Meta Programada	Meta Alcanzada

## Justificación

El data loger HOBO WATER, se encuentra en proceso de compra por lo que la meta se cumplirá al 100% en el siguiente trimestre.

No. OP	Descripción del Objetivo Particular
4.2	Mejorar la capacidad académica de la DES Ciencias del Mar a través de la reducción de brechas de CA identificados en las evaluaciones de PRODEP y CIEES

No. MA	Descripción de la Meta Académica	Valores Cualitativos			Valores Trimestre 2	
		Programado	Alcanzado	%	Meta Programada	Meta Alcanzada
4.2.1	Habilitar los laboratorios utilizados por los Cuerpos Académicos y grupos de investigación de la DES ciencias del Mar para desarrollar sus LGAC a través de la adquisición de equipos menores	7	3	42.86	7.00	3.00
<b>Justificación</b>						
Se cumplieron 3 de las 7 metas programadas, debido a que los bins restante como el sistema de baño maría, placa de estiramiento y la botella Go-Flo se encuentra en proceso de compra, por lo que la meta al 100% se cumplirá en el siguiente trimestre.						


No. MA	Descripción de la Meta Académica	Valores Cualitativos			Valores Trimestre 2	
		Programado	Alcanzado	%	Meta Programada	Meta Alcanzada
4.2.2	Mejorar los indicadores de desempeño de los CAEC y CAEF a través del apoyo económico para la divulgación de trabajos de investigación y el desarrollo de estancias cortas de investigación de los Cuerpos Académicos y grupos de investigación de la DES Ciencias del Mar	3	0	0.00	1.00	0.00
<b>Justificación</b>						
La meta de gastos de publicación se cumplirá en el siguiente trimestre.						

No. OP	Descripción del Objetivo Particular
4.3	Atender las recomendaciones de CIEES para mejorar el desarrollo integral de los alumnos a través de la resolución de subsanar las necesidades de departamentos como biblioteca e idiomas, promover la internacionalización de los alumnos, y apoyar las actividades del departamento de actividades deportivas y culturales.



No. MA	Descripción de la Meta Académica	Valores Cualitativos			Valores Trimestre 2	
		Programado	Alcanzado	%	Meta Programada	Meta Alcanzada
4.3.1	Promover el desarrollo de aprendizaje significativo de alumnos; mediante la subvención de gastos de transporte, alimentos y hospedaje de alumnos para salidas de campo y para desarrollar estancias de investigación.	4	0	0.00	2.00	0.00
<b>Justificación</b>						
Debido al periodo vacacional los alumnos realizaron los trabajos de campo durante los meses de julio y agosto 2018, por lo que la meta se cumplirá en el siguiente trimestre.						
No. MA	Descripción de la Meta Académica	Valores Cualitativos			Valores Trimestre 2	
		Programado	Alcanzado	%	Meta Programada	Meta Alcanzada
4.3.2	Coadyuvar al desarrollo físico y mental de los alumnos de la DES Ciencias del mar mediante el apoyo a actividades deportivas, culturales y académicas.	11	7	63.64	11.00	7.00
<b>Justificación</b>						
Se cumplieron 7 de las 11 metas programadas, en la compra de acervo para los diferentes PE, las metas restantes se cumplirán en el siguiente trimestre.						
No. MA	Descripción de la Meta Académica	Valores Cualitativos			Valores Trimestre 2	
		Programado	Alcanzado	%	Meta Programada	Meta Alcanzada
4.3.3	Desarrollar competencias docentes y de gestión en los PTC de la DES mediante cursos de capacitación	2	0	0.00	0.00	0.00

Firmas



---

Dr. Modesto Seara Vázquez  
Rector



---

Ragi Alfonso Guerra Mendoza  
Responsable del Proyecto





**Programa Fortalecimiento de la Calidad Educativa**  
**Formato de apoyo para analizar el Seguimiento Académico de proyectos PFCE 2018**  
**Universidad del Mar**

**P/PFCE-2018-20MSU0580Z-05 Fortalecimiento de los programas educativos de la DES Ciencias Administrativas**

No. OP	Descripción del Objetivo Particular					
5.1	Contribuir al fortalecimiento de la capacidad académica mediante equipamiento, movilidad académica y difusión del conocimiento					
No. MA	Descripción de la Meta Académica	Valores Cualitativos			Valores Trimestre 2	
		Programado	Alcanzado	%	Meta Programada	Meta Alcanzada
5.1.1	Mejorar el desarrollo de las actividades de docencia e investigación, mediante la adquisición de equipos sofisticados.	12	8	66.67	0.00	8.00
No. MA	Descripción de la Meta Académica	Valores Cualitativos			Valores Trimestre 2	
		Programado	Alcanzado	%	Meta Programada	Meta Alcanzada
5.1.2	Impulsar la producción científica y la difusión del conocimiento por medio de la publicación de dos libro colectivos arbitrados	1	0	0.00	1.00	0.00
No. MA	Descripción de la Meta Académica	Valores Cualitativos			Valores Trimestre 2	
		Programado	Alcanzado	%	Meta Programada	Meta Alcanzada
5.1.3	Promover las actividades de extensión y difusión del conocimiento a través de la participación de ponente invitado a la umarmun 12 y la participación de profesores a Congreso Nacional.	2	0	0.00	2.00	0.00
No. OP	Descripción del Objetivo Particular					
5.2	Fortalecer la competitividad de los programas educativos mediante la mejora en la calidad del proceso enseñanza-aprendizaje y participación de alumnos en las Jornadas Académicas					



No. MA	Descripción de la Meta Académica	Valores Cualitativos			Valores Trimestre 2	
		Programado	Alcanzado	%	Meta Programada	Meta Alcanzada
5.2.1	Mejorar la calidad de la enseñanza-aprendizaje a través del equipamiento de laboratorios	7	1	14.29	1.00	1.00

No. MA	Descripción de la Meta Académica	Valores Cualitativos			Valores Trimestre 2	
		Programado	Alcanzado	%	Meta Programada	Meta Alcanzada
5.2.2	Consolidar la eficacia del proceso de enseñanza-aprendizaje de los estudiantes de licenciatura, mediante la adquisición equipo	1	1	100.00	1.00	1.00

No. MA	Descripción de la Meta Académica	Valores Cualitativos			Valores Trimestre 2	
		Programado	Alcanzado	%	Meta Programada	Meta Alcanzada
5.2.3	Consolidar el proceso de enseñanza aprendizaje mediante la realización de Jornadas académicas	3	0	0.00	0.00	0.00


No. OP	Descripción del Objetivo Particular
5.3	Impulsar la formación integral de los estudiantes a través del área de Psicopedagogía, de la asistencia a congresos nacionales y de actividades culturales

No. MA	Descripción de la Meta Académica	Valores Cualitativos			Valores Trimestre 2	
		Programado	Alcanzado	%	Meta Programada	Meta Alcanzada
5.3.1	Brindar atención psicopedagógica grupal e individual, que coadyuven al incremento de los resultados del proceso terapéutico, mediante la adquisición de dos equipos.	10	0	0.00	10.00	0.00


No. MA	Descripción de la Meta Académica	Valores Cualitativos			Valores Trimestre 2	
		Programado	Alcanzado	%	Meta Programada	Meta Alcanzada
5.3.2	Reforzar la formación integral de los estudiantes mediante la realización de prácticas académicas y equipamiento de talleres	3	1	33.33	0.00	1.00



Firmas



Dr. Modesto Seara Vázquez  
Rector



Emmanuel Anguiano Mondragón  
Responsable del Proyecto



Universidad: Universidad del Mar  
Clave de convenio: C/PFCE-2018-20MSU0580Z-05-13

Proyecto: Fortalecimiento y mejora de los servicios de apoyo académico para la formación integral de los estudiantes, la innovación educativa, e impulso a la competitividad de los egresados de los diversos programas educativos de la UMAR

Clave de Proyecto: P/PFCE-2018-20MSU0580Z-01

Indicador de Calidad		Ajustado Anual				Ajustado Trimestral	Alcanzado Trimestral		Total de Avance	
		Valor Inicial	%	Valor Final	%	Número	Número	%	Número	%
<b>Capacidad Académica</b>										
<b>Total de Profesores de Tiempo Completo.</b>		<b>Universo: 260</b>								
1.1.1	Licenciatura	28	10,8	29	11,2	0	41	100+	41	141
1.1.2	Especialidad	4	1,54	4	1,54	0	14	100+	14	350
1.1.3	Maestría	126	48,5	131	50,4	0	126	100+	126	96,2
1.1.4	Doctorado	84	32,3	88	33,9	0	77	100+	77	87,5
1.1.5	Posgrado en el área disciplinar de su desempeño	188	72,3	196	75,4	0	181	100+	181	92,4
1.1.6	Doctorado en el área disciplinar de su desempeño	79	30,4	81	31,2	0	72	100+	72	88,9
1.1.7	Perfil deseable reconocido por el PROMEP-SES	53	20,4	61	23,5	0	53	100+	53	86,9
1.1.8	Adscripción al SNI o SNC	25	9,62	30	11,5	0	26	100+	26	86,7
1.1.9	Participación en el programa de tutorías	210	80,8	212	81,5	0	254	100+	254	120
<b>Total de profesores que conforman la planta académica</b>		<b>Universo: 260</b>								
1.2.1	Profesores (PTC, PMT y PA) que reciben capacitación y/o actualización con al menos 40 horas por año	108	41,5	131	50,4	36	254	100+	254	194
<b>Total de Cuerpos Académicos</b>		<b>Universo: 18</b>								
1.3.1	Consolidados	1	5,56	1	5,56	0	1	100	1	100
1.3.2	En Consolidación	5	27,8	5	27,8	0	5	100+	5	100
1.3.3	En Formación	12	66,7	12	66,7	0	12	100+	12	100
<b>Competitividad Académica</b>										
<b>Total de Programas Educativos de TSU/PA y Lic evaluables</b>		<b>Universo: 14</b>								
2.2.1	Número y % de PE que alcanzarán el nivel 1 los CIEES.	3	21,4	4	28,6	0	2	100+	2	50
2.2.3	Número y % de PE de licenciatura y TSU de calidad del total de la oferta educativa evaluable	4	28,6	4	28,6	0	8	100+	8	200
2.2.4	Número y % de PE de licenciatura/campus con estándar 1 del IDAP del CENEVAL	2	14,3	2	14,3	0	0	0	0	0
<b>Total de matrícula evaluable de Nivel TSU/PA y Lic</b>		<b>Universo: 1,608</b>								
2.3.1	Número y % de matrícula atendida en PE de TSU/PA y Licenciatura de calidad del total asociada a los PE evaluables	1,319	82	1,357	84,4	0	518	100+	518	38,2
<b>Total de Programas Educativos de posgrado</b>		<b>Universo: 11</b>								
2.4.3	PE de posgrado reconocidos por el Programa Nacional de Posgrado de Calidad (PNPC)	4	36,4	5	45,5	0	3	100+	3	60
2.4.4	PE de posgrado que ingresarán al Programa de Fomento a la Calidad (PFC)	1	9,09	1	9,09	0	0	0	0	0
2.4.5	PE de posgrado que ingresarán al Padrón Nacional de Posgrado (PNP)	3	27,3	3	27,3	0	0	0	0	0



Universidad: Universidad del Mar  
Clave de convenio: C/PFCE-2018-20MSU0580Z-05-13

Proyecto: Fortalecimiento y mejora de los servicios de apoyo académico para la formación integral de los estudiantes, la innovación educativa, e impulso a la competitividad de los egresados de los diversos programas educativos de la UMAR

Clave de Proyecto: P/PFCE-2018-20MSU0580Z-01

Indicador de Calidad		Ajustado Anual			Ajustado Trimestral	Alcanzado Trimestral	Total de Avance			
<b>Total de Matrícula de nivel posgrado</b>		Universo:	<b>70</b>							
2.5.1	Número y porcentaje de matrícula atendida en PE de posgrado de calidad.	65	92,9	70	100	0	65	100+	65	92,9
<b>Tasa de egreso por cohorte generacional de Licenciatura</b>		<b>M1</b>	<b>M2</b>	<b>%</b>						
2.8.1	Tasa de egreso por cohorte para PE de licenciatura Ciclo A	514	100	265	51,6	0	0	0	0	0
<b>Tasa de titulación por cohorte generacional de Licenciatura</b>		<b>M1</b>	<b>M2</b>	<b>%</b>						
2.9.1	Tasa de titulación por cohorte para PE de licenciatura Ciclo A	388	100	104	26,8	2	69	100+	69	66,4
<b>Tasa de graduación por cohorte generacional de Licenciatura</b>		<b>M1</b>	<b>M2</b>	<b>%</b>						
2.10.1	Tasa de graduación para PE de posgrado	46	100	6	13	0	5	100+	5	83,3

Dr. Modesto Seara Vázquez  
Rector

María del Rosario Enriquez Rosado  
Responsable del proyecto



Universidad: Universidad del Mar  
Clave de convenio: C/PFCE-2018-20MSU0580Z-05-13

Proyecto: Mejora de los servicios administrativos de la IES.  
Clave de Proyecto: P/PFCE-2018-20MSU0580Z-02

Indicador de Calidad	Ajustado Anual				Estado Trimest	Alcanzado Trimestral	Total de Avance		Justificación		
	Valor Inicial	%	Valor Final	%			Número	Número		%	Número
Procesos estratégicos de gestión que serán certificados por normas reconocidas											
<b>Total de procesos de gestión</b>	<b>Universo: 1</b>										
1.1.1	Número y % de los procesos certificados	0	0	1	100	0	0	0	0	0	
Diseño, integración y explotación de Sistemas de Información											
<b>Total de módulos que conforman los Sistemas de Información</b>	<b>Universo: 4</b>										
2.1.1	Número y nombre de los módulos que estarán operando (administración escolar, recursos humanos, finanzas u otro)	4	100	4	100	0	4	100+	4	100	
2.1.2	Módulos de los Sistemas de Información que operarán relacionados entre sí	3	75	3	75	0	3	100+	3	100	
Índice de sostenibilidad económica											
<b>Total Presupuesto ordinario institucional</b>	<b>Universo: 167,994,631</b>										
3.1.1	Monto y % de recursos autogenerados en relación al monto del presupuesto total	1,810,052	1.08	1,886,074	1.12	0	676,583	100+	676,583	35.9	Ingresos propios generado en el primer trimestre 2018, en relación al presupuesto federalizado.

Dr. Modesto Seara Vázquez  
Rector

Alberta Pacheco Díaz  
Responsable del proyecto



Universidad: Universidad del Mar  
Clave de convenio: C/PFCE-2018-20MSU0580Z-05-13

Proyecto: Fortalecimiento de la capacidad académica para mejorar la competitividad académica de la DES Ciencias Biológicas y Agropecuarias.  
Clave de Proyecto: P/PFCE-2018-20MSU0580Z-03

Indicador de Calidad	Ajustado Anual				justado Trimestr. Número	Alcanzado Trimestral Número	%	Total de Avance		Justificación	
	Valor Inicial	%	Valor Final	%				Número	%		
<b>Capacidad Académica</b>											
<b>Total de Profesores de Tiempo Completo.</b>		<b>Universo: 78</b>									
1.1.2	Especialidad	1	1.28	1	1.28	0	14	100+	14	1,400.00	En el proceso de reprogramación el sistema solo permitió capturar en un solo trimestre, sin embargo, se está reportando el número de profesores con grado de licenciatura al segundo trimestre 2018, debido a que no se muestra la casilla del indicador LICENCIATURA.
1.1.3	Maestría	38	48.7	38	48.7	0	39	100+	39	102.63	En el proceso de reprogramación el sistema solo permitió capturar en un solo trimestre, sin embargo, se esta reportando el número de profesores que tienen el grado de Maestría vigente.
1.1.4	Doctorado	31	39.7	31	39.7	0	20	100+	20	64.52	En el proceso de reprogramación el sistema solo permitió capturar en un solo trimestre, sin embargo, se esta reportando la plantilla actualizada de profesores que tienen el grado de Doctorado al segundo trimestre 2018.
1.1.5	Posgrado en el área disciplinar de su desempeño	63	80.8	63	80.8	0	59	100+	59	93.65	En el proceso de reprogramación el sistema solo permitió capturar en un solo trimestre, sin embargo, se está reportando la plantilla actualizada de profesores que tienen posgrado en el área disciplinar de su desempeño al segundo trimestre 2018.
1.1.6	Doctorado en el área disciplinar de su desempeño	28	35.9	28	35.9	0	20	100+	20	71.43	En el proceso de reprogramación el sistema solo permitió capturar en un solo trimestre, sin embargo, se esta reportando la plantilla actualizada de profesores que tienen Doctorado en el área disciplinar de su desempeño al segundo trimestre 2018.



Universidad: Universidad del Mar  
Clave de convenio: C/PFCE-2018-20MSU0580Z-05-13

Proyecto: Fortalecimiento de la capacidad académica para mejorar la competitividad académica de la DES Ciencias Biológicas y Agropecuarias.  
Clave de Proyecto: P/PFCE-2018-20MSU0580Z-03

Indicador de Calidad	Ajustado Anual				justado Trimestr.			Alcanzado Trimestral		Total de Avance		Justificación
	Valor Inicial	%	Valor Final	%	Número	Número	%	Número	%			
1.1.7 Perfil deseable reconocido por el PROMEP-SES	21	26.9	23	29.5	0	21	100+	21	91.3	En el proceso de reprogramación el sistema solo permitió capturar en un solo trimestre, sin embargo, se está reportando el número de profesores que cuentan con reconocimiento a perfil deseable vigente.		
1.1.8 Adscripción al SNI o SNC	6	7.69	9	11.5	0	9	100+	9	100	En el proceso de reprogramación el sistema solo permitió capturar en un solo trimestre, sin embargo, se esta reportando el número de profesores que están registrados en el Sistema Nacional de Investigadores vigente.		
1.1.9 Participación en el programa de tutorías	78	100	78	100	0	73	100+	73	93.59	En el proceso de reprogramación el sistema solo permitió capturar en un solo trimestre, sin embargo, se está reportando el número de profesores que participan en el programa de tutorías vigente.		
<b>Total de profesores que conforman la planta académica</b>	<b>Universo: 78</b>											
1.2.1 Profesores (PTC, PMT y PA) que reciben capacitación y/o actualización con al menos 40 horas por año	58	74.4	58	74.4	0	73	100+	73	125.86	En el proceso de reprogramación el sistema solo permitió capturar en un solo trimestre, sin embargo, se está reportando el número de profesores que reciben capacitación y/o actualización con al menos 40 horas por año.		
<b>Total de Cuerpos Académicos</b>	<b>Universo: 7</b>											
1.3.1 Consolidados	1	14.3	1	14.3	0	1	100	1	100	En el proceso de reprogramación el sistema solo permitió capturar en un solo trimestre, sin embargo, se está reportando el número de cuerpos académicos que están consolidados.		
1.3.2 En Consolidación	2	28.6	2	28.6	0	2	100+	2	100	En el proceso de reprogramación el sistema solo permitió capturar en un solo trimestre, sin embargo, se está reportando el número de cuerpos académicos que están en consolidación.		



Universidad: Universidad del Mar  
Clave de convenio: C/PFCE-2018-20MSU0580Z-05-13

Proyecto: Fortalecimiento de la capacidad académica para mejorar la competitividad académica de la DES Ciencias Biológicas y Agropecuarias.  
Clave de Proyecto: P/PFCE-2018-20MSU0580Z-03

Indicador de Calidad	Ajustado Anual				justado Trimestr. Alcanzado Trimestral			Total de Avance		Justificación
	Valor Inicial	%	Valor Final	%	Número	Número	%	Número	%	
1.3.3 En Formación	4	57.1	4	57.1	0	4	100+	4	100	En el proceso de reprogramación el sistema solo permitió capturar en un solo trimestre, sin embargo, se está reportando el número de cuerpos académicos que están en formación.
<b>Competitividad Académica</b>										
<b>Total de Programas Educativos de TSU/PA y Lic evaluables Universo: 5</b>										
2.2.1 Número y % de PE que alcanzarán el nivel 1 los CIEES.	0	0	1	20	0	0	0	0	0	
2.2.3 Número y % de PE de licenciatura y TSU de calidad del total de la oferta educativa evaluable	1	20	1	20	0	1	100	1	100	En el proceso de reprogramación el sistema solo permitió capturar en un solo trimestre, sin embargo, se está reportando el número de PE de licenciatura de calidad del total de la oferta educativa evaluable al segundo trimestre 2018.
<b>Total de matrícula evaluable de Nivel TSU/PA y Lic Universo: 604</b>										
2.3.1 Número y % de matrícula atendida en PE de TSU/PA y Licenciatura de calidad del total asociada a los PE evaluables	518	85.8	518	85.8	0	518	100+	518	100	
<b>Total de Programas Educativos de posgrado Universo: 4</b>										
2.4.3 PE de posgrado reconocidos por el Programa Nacional de Posgrado de Calidad (PNPC)	1	25	1	25	0	1	100	1	100	
2.4.4 PE de posgrado que ingresarán al Programa de Fomento a la Calidad (PFC)	1	25	1	25	0	0	0	0	0	
<b>Total de Matrícula de nivel posgrado Universo: 18</b>										
2.5.1 Número y porcentaje de matrícula atendida en PE de posgrado de calidad.	17	94.4	18	100	0	17	100+	17	94.44	
<b>Tasa de egreso por cohorte generacional de Licenciatura M1 M2 %</b>										
2.8.1 Tasa de egreso por cohorte para PE de licenciatura Ciclo A	229	100	80	34.9	0	0	0	0	0	





Universidad: Universidad del Mar  
Clave de convenio: C/PFCE-2018-20MSU0580Z-05-13

Proyecto: Fortalecimiento de la capacidad académica para mejorar la competitividad académica de la DES Ciencias Biológicas y Agropecuarias.  
Clave de Proyecto: P/PFCE-2018-20MSU0580Z-03

Indicador de Calidad	Ajustado Anual				justado Trimestr:			Alcanzado Trimestral		Total de Avance		Justificación
	Valor Inicial	%	Valor Final	%	Número	Número	%	Número	%			
<b>Tasa de titulación por cohorte generacional de Licenciatura:</b>	<b>M1</b>	<b>M2</b>	<b>%</b>									
2.9.1 Tasa de titulación por cohorte para PE de licenciatura Ciclo A	229	100	20	8.73	0	10	100+	10	50			
<b>Tasa de graduación por cohorte generacional de Licenciatura:</b>	<b>M1</b>	<b>M2</b>	<b>%</b>									
2.10.1 Tasa de graduación para PE de posgrado	11	100	2	18.2	0	0	0	0	0			

Dr. Modesto Seara Vázquez  
Rector

Omar Antonio Cruz Maldonado  
Responsable del proyecto

Universidad: Universidad del Mar  
Clave de convenio: C/PFCE-2018-20MSU0580Z-05-13

Proyecto: Mejora continua de los procesos de enseñanza - aprendizaje de la DES Ciencias del Mar para una mejor cobertura con equidad de la educación profesional en Ciencias del Mar  
Clave de Proyecto: P/PFCE-2018-20MSU0580Z-04

Indicador de Calidad	Ajustado Anual				Ajustado Trimestral Número	Alcanzado Trimestral			Total de Avance		Justificación
	Valor Inicial	%	Valor Final	%		Número	%	Número	%		
<b>Capacidad Académica</b>											
<b>Total de Profesores de Tiempo Completo. Universo: 73</b>											
1.1.1	Licenciatura	7	9,59	8	11	0	15	100+	15	188	En el proceso de reprogramación el sistema solo permitió capturar en un solo trimestre, sin embargo, se esta reportando el número de profesores que cuentan con grado de licenciatura vigente.
1.1.3	Maestría	33	45,2	32	43,8	0	37	100+	37	116	En el proceso de reprogramación el sistema solo permitió capturar en un solo trimestre, sin embargo, se esta reportando el número de profesores que cuentan con grado de maestría vigente.
1.1.4	Doctorado	32	43,8	33	45,2	0	35	100+	35	106	En el proceso de reprogramación el sistema solo permitió capturar en un solo trimestre, sin embargo, se esta reportando el número de profesores que tienen Doctorado en el área disciplinar de su desempeño.
1.1.5	Posgrado en el área disciplinar de su desempeño	65	89	66	90,4	0	59	100+	59	89,4	En el proceso de reprogramación el sistema solo permitió capturar en un solo trimestre, sin embargo, se esta reportando el número de profesores que tienen posgrado en el área disciplinar de su desempeño.
1.1.6	Doctorado en el área disciplinar de su desempeño	32	43,8	33	45,2	0	31	100+	31	93,9	En el proceso de reprogramación el sistema solo permitió capturar en un solo trimestre, sin embargo, se esta reportando el número de profesores que cuentan con reconocimiento a perfil deseable vigente.



Universidad: Universidad del Mar  
Clave de convenio: C/PFCE-2018-20MSU0580Z-05-13

Proyecto: Mejora continua de los procesos de enseñanza - aprendizaje de la DES Ciencias del Mar para una mejor cobertura con equidad de la educación profesional en Ciencias del Mar  
Clave de Proyecto: P/PFCE-2018-20MSU0580Z-04

Indicador de Calidad	Ajustado Anual				Ajustado Trimestral	Alcanzado Trimestral	Total de Avance		Justificación	
	Valor Inicial	%	Valor Final	%	Número	Número	%	Número		
1.1.7 Perfil deseable reconocido por el PROMEP-SES	19	26	23	31,5	0	19	100+	19	82,6	En el proceso de reprogramación el sistema solo permitió capturar en un solo trimestre, sin embargo, se esta reportando el número de profesores que cuentan con reconocimiento a perfil deseable vigente.
1.1.8 Adscripción al SNI o SNC	11	15,1	11	15,1	0	11	100+	11	100	En el proceso de reprogramación el sistema solo permitió capturar en un solo trimestre, sin embargo, se esta reportando el número de profesores que están registrados en el Sistema Nacional de Investigadores.
1.1.9 Participación en el programa de tutorías	73	100	73	100	0	87	100+	87	119	En el proceso de reprogramación el sistema solo permitió capturar en un solo trimestre, sin embargo, se esta reportando el número de profesores que en el programa de tutorías vigente.
<b>Total de profesores que conforman la planta académica</b>	<b>Universo: 73</b>									
1.2.1 Profesores (PTC, PMT y PA) que reciben capacitación y/o actualización con al menos 40 horas por año	20	27,4	30	41,1	0	87	100+	87	290	En el proceso de reprogramación el sistema solo permitió capturar en un solo trimestre, sin embargo, se esta reportando el número de profesores que reciben capacitación y/o actualización con al menos 40 horas por año.
<b>Total de Cuerpos Académicos</b>	<b>Universo: 7</b>									

Universidad: Universidad del Mar  
Clave de convenio: C/PFCE-2018-20MSU0580Z-05-13

Proyecto: Mejora continua de los procesos de enseñanza - aprendizaje de la DES Ciencias del Mar para una mejor cobertura con equidad de la educación profesional en Ciencias del Mar  
Clave de Proyecto: P/PFCE-2018-20MSU0580Z-04

Indicador de Calidad	Ajustado Anual				Ajustado Trimestral	Alcanzado Trimestral	Total de Avance		Justificación	
	Valor Inicial	%	Valor Final	%	Número	Número	%	Número		%
1.3.2 En Consolidación	2	28,6	2	28,6	0	2	100+	2	100	En el proceso de reprogramación el sistema solo permitió capturar en un solo trimestre, sin embargo, se está reportando el número de cuerpos académicos que están en consolidación..
1.3.3 En Formación	5	71,4	5	71,4	0	5	100+	5	100	En el proceso de reprogramación el sistema solo permitió capturar en un solo trimestre, sin embargo, se está reportando el número de cuerpos académicos que están en formación.
<b>Competitividad Académica</b>										
<b>Total de Programas Educativos de TSU/PA y Lic evaluables Universo: 4</b>										
2.2.1	Número y % de PE que alcanzarán el nivel 1 los CIEES.									
	2	50	2	50	0	2	100+	2	100	
2.2.3	Número y % de PE de licenciatura y TSU de calidad del total de la oferta educativa evaluable									
	2	50	2	50	0	2	100+	2	100	En el proceso de reprogramación el sistema solo permitió capturar en un solo trimestre, sin embargo, se está reportando el número de PE de licenciatura de calidad del total de la oferta educativa evaluable..
<b>Total de matrícula evaluable de Nivel TSU/PA y Lic Universo: 254</b>										
2.3.1	Número y % de matrícula atendida en PE de TSU/PA y Licenciatura de calidad del total asociada a los PE evaluables									
	230	90,6	254	100	0		0	0	0	
<b>Total de Programas Educativos de posgrado Universo: 4</b>										
2.4.3	PE de posgrado reconocidos por el Programa Nacional de Posgrado de Calidad (PNPC)									
	3	75	3	75	0	2	100+	2	66,7	
2.4.5	PE de posgrado que ingresarán al Padrón Nacional de Posgrado (PNP)									
	3	75	3	75	0	0	0	0	0	



Universidad: Universidad del Mar  
Clave de convenio: C/PFCE-2018-20MSU0580Z-05-13

Proyecto: Mejora continua de los procesos de enseñanza - aprendizaje de la DES Ciencias del Mar para una mejor cobertura con equidad de la educación profesional en Ciencias del Mar  
Clave de Proyecto: P/PFCE-2018-20MSU0580Z-04

Indicador de Calidad	Ajustado Anual				Ajustado Trimestral Número	Alcanzado Trimestral Número	Total de Avance		Justificación
	Valor Inicial	%	Valor Final	%			Número	%	
<b>Total de Matrícula de nivel posgrado</b>	<b>Universo: 45</b>								
2.5.1 Número y porcentaje de matrícula atendida en PE de posgrado de calidad.	41	91,1	45	100	0	41	100+	41	91,1
<b>Tasa de egreso por cohorte generacional de Licenciatura</b>	<b>M1</b>	<b>M2</b>	<b>%</b>						
2.8.1 Tasa de egreso por cohorte para PE de licenciatura Ciclo A	75	100	55	73,3	0	0	0	0	0
<b>Tasa de titulación por cohorte generacional de Licenciatura</b>	<b>M1</b>	<b>M2</b>	<b>%</b>						
2.9.1 Tasa de titulación por cohorte para PE de licenciatura Ciclo A	75	100	10	13,3	2	13	100+	13	130
<b>Tasa de graduación por cohorte generacional de Licenciatura</b>	<b>M1</b>	<b>M2</b>	<b>%</b>						
2.10.1 Tasa de graduación para PE de posgrado	22	100	2	9,09	0	1	100	1	50

Dr. Modesto Seara Vázquez  
Rector

Rafael Alfonso Guerra Mendoza  
Responsable del proyecto

Universidad: Universidad del Mar  
Clave de convenio: C/PFCE-2018-20MSU0580Z-05-13

Proyecto: Fortalecimiento de los programas educativos de la DES Ciencias Administrativas  
Clave de Proyecto: P/PFCE-2018-20MSU0580Z-05

Indicador de Calidad	Ajustado Anual				Ajustado Trimestral Número	Alcanzado Trimestral			Total de Avance		Justificación
	Valor Inicial	%	Valor Final	%		Número	%	Número	%		
<b>Capacidad Académica</b>											
<b>Total de Profesores de Tiempo Completo. Universo: 109</b>											
1.1.1	Licenciatura	21	19,3	21	19,3	0	26	100+	26	124	En el proceso de reprogramación el sistema solo permitió capturar en un solo trimestre, sin embargo, se esta reportando el número de profesores que cuentan con grado de Licenciatura vigente.
1.1.2	Especialidad	3	2,75	3	2,75	0	0	0	0	0	En el proceso de reprogramación el sistema solo permitió capturar en un solo trimestre, sin embargo, se esta reportando el número de profesores que cuentan con grado de Maestría vigente.
1.1.3	Maestría	55	50,5	61	56	0	50	100+	50	82	En el proceso de reprogramación el sistema solo permitió capturar en un solo trimestre, sin embargo, se esta reportando el número de profesores que cuentan con grado de Doctorado vigente.
1.1.4	Doctorado	21	19,3	24	22	0	22	100+	22	91,7	En el proceso de reprogramación el sistema solo permitió capturar en un solo trimestre, sin embargo, se esta reportando el número de profesores que tienen posgrado en el área disciplinar de su desempeño.
1.1.5	Posgrado en el área disciplinar de su desempeño	60	55,1	67	61,5	0	63	100+	63	94	En el proceso de reprogramación el sistema solo permitió capturar en un solo trimestre, sin embargo, se esta reportando el número de profesores que tienen Doctorado en el área disciplinar de su desempeño.
1.1.6	Doctorado en el área disciplinar de su desempeño	19	17,4	20	18,4	0	21	100+	21	105	En el proceso de reprogramación el sistema solo permitió capturar en un solo trimestre, sin embargo, se esta reportando el número de profesores que tienen Doctorado en el área disciplinar de su desempeño.



Universidad: Universidad del Mar  
Clave de convenio: C/PFCE-2018-20MSU0580Z-05-13

Proyecto: Fortalecimiento de los programas educativos de la DES Ciencias Administrativas  
Clave de Proyecto: P/PFCE-2018-20MSU0580Z-05

Indicador de Calidad	Ajustado Anual				Ajustado Trimestral Número	Alcanzado Trimestral		Total de Avance		Justificación	
	Valor Inicial	%	Valor Final	%		Número	%	Número	%		
1.1.7 Perfil deseable reconocido por el PROMEP-SES	13	11,9	15	13,8	0	13	100+	13	86,7	En el proceso de reprogramación el sistema solo permitió capturar en un solo trimestre, sin embargo, se esta reportando el número de profesores que cuentan con reconocimiento a perfil deseable vigente.	
1.1.8 Adscripción al SNI o SNC	8	7,34	10	9,17	0	6	100+	6	60	En el proceso de reprogramación el sistema solo permitió capturar en un solo trimestre, sin embargo, se está reportando el número de profesores que están adscritos al Sistema Nacional de Investigadores	
1.1.9 Participación en el programa de tutorías	59	54,1	61	56	0	94	100+	94	154	En el proceso de reprogramación el sistema solo permitió capturar en un solo trimestre, sin embargo, se está reportando el número de profesores que participan en el programa de tutorías vigente.	
<b>Total de profesores que conforman la planta académica</b>	<b>Universo: 109</b>										
1.2.1 Profesores (PTC, PMT y PA) que reciben capacitación y/o actualización con al menos 40 horas por año	30	27,5	43	39,5	36	94	100+	94	219	En el proceso de reprogramación el sistema solo permitió capturar en un solo trimestre, sin embargo, se esta reportando el número de profesores que reciben capacitación y/o actualización con al menos 40 horas por año..	
<b>Total de Cuerpos Académicos</b>	<b>Universo: 4</b>										
1.3.2 En Consolidación	1	25	1	25	0	1	100	1	100	En el proceso de reprogramación el sistema solo permitió capturar en un solo trimestre, sin embargo, se está reportando el número de cuerpos académicos en consolidación..	
1.3.3 En Formación	3	75	3	75	0	3	100+	3	100	En el proceso de reprogramación el sistema solo permitió capturar en un solo trimestre, sin embargo, se está reportando el número de cuerpos académicos que están en formación.	
<b>Competitividad Académica</b>											

**Universidad:** Universidad del Mar  
**Clave de convenio:** C/PFCE-2018-20MSU0580Z-05-13

**Proyecto:** Fortalecimiento de los programas educativos de la DES Ciencias Administrativas  
**Clave de Proyecto:** P/PFCE-2018-20MSU0580Z-05

Indicador de Calidad	Ajustado Anual				Ajustado Trimestral Número	Alcanzado Trimestral		Total de Avance		Justificación	
	Valor Inicial	%	Valor Final	%		Número	%	Número	%		
<b>Total de Programas Educativos de TSU/PA y Lic evaluables</b>	<b>Universo: 5</b>										
2.2.1	Número y % de PE que alcanzarán el nivel 1 los CIEES.	1	20	1	20	0	0	0	0	0	En el proceso de reprogramación el sistema solo permitió capturar en un solo trimestre, sin embargo, se está reportando el número de PE que alcanzará el nivel 1 de los CIEES..
2.2.3	Número y % de PE de licenciatura y TSU de calidad del total de la oferta educativa evaluable	1	20	1	20	0	5	100+	5	500	En el proceso de reprogramación el sistema solo permitió capturar en un solo trimestre, sin embargo, se está reportando el número de PE de licenciatura de calidad del total de la oferta educativa evaluable al segundo trimestre 2018.
2.2.4	Número y % de PE de licenciatura/campus con estándar 1 del IDAP del CENEVAL	2	40	2	40	0	0	0	0	0	En el proceso de reprogramación el sistema solo permitió capturar en un solo trimestre, sin embargo, se está reportando que hasta el segundo trimestre 2018, no se ha recibido el reconocimiento a ningún PE de licenciatura con estándar 1 del IDAP del CENEVAL.
<b>Total de matrícula evaluable de Nivel TSU/PA y Lic</b>	<b>Universo: 750</b>										
2.3.1	Número y % de matrícula atendida en PE de TSU/PA y Licenciatura de calidad del total asociada a los PE evaluables	571	76,1	585	78	0		0	0	0	
<b>Total de Programas Educativos de posgrado</b>	<b>Universo: 3</b>										
2.4.3	PE de posgrado reconocidos por el Programa Nacional de Posgrado de Calidad (PNPC)	0	0	1	33,3	0	0	0	0	0	
<b>Total de Matrícula de nivel posgrado</b>	<b>Universo: 7</b>										
2.5.1	Número y porcentaje de matrícula atendida en PE de posgrado de calidad.	7	100	7	100	0	7	100+	7	100	
<b>Tasa de egreso por cohorte generacional de Licenciatura</b>	<b>M1</b>	<b>M2</b>	<b>%</b>								
2.8.1	Tasa de egreso por cohorte para PE de licenciatura Ciclo A	210	100	130	61,9	0	0	0	0	0	
<b>Tasa de titulación por cohorte generacional de Licenciatura</b>	<b>M1</b>	<b>M2</b>	<b>%</b>								





Universidad: Universidad del Mar  
Clave de convenio: C/PFCE-2018-20MSU0580Z-05-13

Proyecto: Fortalecimiento de los programas educativos de la DES Ciencias Administrativas  
Clave de Proyecto: P/PFCE-2018-20MSU0580Z-05

Indicador de Calidad	Ajustado Anual				Ajustado Trimestral Número	Alcanzado Trimestral		Total de Avance		Justificación
	Valor Inicial	%	Valor Final	%		Número	%	Número	%	
2.9.1 Tasa de titulación por cohorte para PE de licenciatura Ciclo A	84	100	74	88,1	0	46	100+	46	62,2	
<b>Tasa de graduación por cohorte generacional de Licenciatura</b>	<b>M1</b>	<b>M2</b>	<b>%</b>							
2.10.1 Tasa de graduación para PE de posgrado	13	100	2	15,4	0	4	100+	4	200	

Dr. Modesto Seara Vázquez  
Rector

Emmanuel Anguiano Mondragón  
Responsable del proyecto