

Carreño Díaz S.C.

Contadores Públicos y Abogados

INFORME DIRIGIDO A LA:

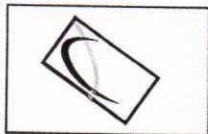
UNIVERSIDAD DEL MAR

INFORME:

**INFORME SEMESTRAL DE RESULTADOS A LA
MATRÍCULA**

Al mes de Octubre de 2016

OCTUBRE 2016.



**ASUNTO: INFORME SEMESTRAL DE
RESULTADOS A LA MATRÍCULA.**

**DR. MODESTO SEARA VÁZQUEZ
RECTOR DE LA UNIVERSIDAD DEL MAR**

De conformidad a la **Fracción III del Artículo 40** del Presupuesto de Egresos de la Federación para el **ejercicio fiscal 2016**, estamos presentando el siguiente **INFORME SEMESTRAL DE RESULTADOS A LA MATRÍCULA.**

OBJETIVO DE LA REVISIÓN

Verificar la confiabilidad de los datos informados por la **UNIVERSIDAD DEL MAR**, según formatos autorizados por la Secretaría de Educación Pública, de su matrícula semestral y de acuerdo a lo establecido en la **Fracción III del Artículo 40 del Presupuesto de Egresos de la Federación** para el ejercicio fiscal **2016**.

ALCANCE DE LA REVISIÓN


- I.- Recibimos la información referente a la matrícula de los siguientes semestres:
- a) **Primer Semestre A:** Octubre 2015-Febrero 2016.
 - b) **Segundo Semestre B:** Marzo 2016-Julio 2016.
 - c) **Primer Semestre A:** Octubre 2016-Febrero 2017.
 - d)

Los dos primeros semestres (incisos a y b) corresponden al ciclo escolar 2015-2016 y el siguiente semestre (incisos c) corresponde al ciclo escolar 2016-2017.

La información anterior de acuerdo a los formatos establecidos y aprobados por la Secretaría de Educación Pública es responsabilidad del Departamento de Servicios Escolares de la **UNIVERSIDAD DEL MAR**.

II.- Revisamos la totalidad de la matrícula vigente al presente. En total, la **UNIVERSIDAD DEL MAR** tiene inscritos **1,716** alumnos.

III.- La revisión se realizó confrontando la información señalada en el punto uno contra los archivos y expedientes que controlan la matrícula escolar y que están a cargo del Departamento de Servicios Escolares de la **UNIVERSIDAD DEL MAR**.



RESULTADOS

1. Al confrontar las cifras manifestadas a la **SEP** según formatos ya mencionados contra lo revisado documentalmente, no detectamos incongruencias; por lo cual consideramos que la **UNIVERSIDAD DEL MAR** reporta de manera correcta su matrícula de nuevo ingreso, reingreso y total según se muestra en los **Anexos I, II y III**.
2. Los expedientes revisados de los alumnos vigentes se encuentran en su totalidad integrados.
3. Observamos que a la fecha hubo una disminución neta en la matrícula por **79** alumnos en relación con el año escolar anterior.
4. La matrícula pudiera variar derivado a que los exámenes de algunos alumnos están en revisión.

CONCLUSIÓN

Por todo lo anterior, concluimos que la información generada y proporcionada por el Departamento de Servicios escolares de la **UNIVERSIDAD DEL MAR** y confrontada contra lo manifestado a la **SEP** en los periodos mencionados en los anexos señalados en el punto **I**, asimismo con sus documentales de respaldo, es razonablemente confiable en un 99.00%.

Oaxaca, Oaxaca, 10 de Octubre de 2016.

ATENTAMENTE

C.P.C. JULIÁN CARREÑO DÍAZ
AUDITOR EXTERNO
CARREÑO DÍAZ, S.C.

INFORME DE MATRÍCULA CICLO ESCOLAR 2016-2017

NOMBRE DE LA INSTITUCIÓN: Universidad del Mar

Semestre Reportado	
1º	2º
07-oct-16	

FECHA DE CAPTURA: 07-10-2016

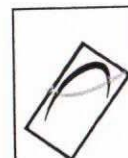
MODALIDAD: ESCOLARIZADA

NOMBRE DEL CAMPUS: PUERTO ÁNGEL			MATRÍCULA											
NIVEL	ESCUELA / FACULTAD / CENTRO / DES	MUNICIPIO	ASPIRANTES			NUEVO INGRESO			REINGRESO			MATRÍCULA TOTAL		
			H	M	Total	H	M	Total	H	M	Total	H	M	Total
LICENCIATURA Y MAESTRÍA														
Lic. En Biología Marina	Ciencias del Mar	San Pedro Pochutla	71	76	147	31	22	53	73	73	146	104	96	199
Lic. En Ciencias Marítimas	Ciencias del Mar	San Pedro Pochutla	12	19	31	6	10	16	21	32	53	27	42	69
Lic. En Oceanología	Ciencias del Mar	San Pedro Pochutla	3	5	8	1	4	5	3	4	7	4	8	12
Ing. Ambiental	Ciencias del Mar	San Pedro Pochutla	13	15	28	3	5	8	22	22	44	25	27	52
Ing. En Acuicultura	Ciencias del Mar	San Pedro Pochutla	6	3	9	1	0	1	6	1	7	7	1	8
Ing. En Pesca	Ciencias del Mar	San Pedro Pochutla	0	0	0	0	0	0	0	0	0	0	0	0
Maestría en Ciencias Ambientales	Ciencias del Mar	San Pedro Pochutla	0	0	0	2	1	3	5	5	10	7	6	13
Maestría en Ciencias Ecología Marina	Ciencias del Mar	San Pedro Pochutla	0	0	0	6	8	14	2	1	3	8	9	17
Doctorado en Ciencias Ambientales	Ciencias del Mar	San Pedro Pochutla	0	0	0	0	0	0	3	1	4	3	1	4
Doctorado en Ecología Marina	Ciencias del Mar	San Pedro Pochutla	0	0	0	0	2	2	1	0	1	1	2	3
TOTAL DEL CAMPUS			105	118	223	50	52	102	136	139	275	186	191	377

NOMBRE DEL CAMPUS: HUATULCO			MATRÍCULA											
NIVEL	ESCUELA / FACULTAD / CENTRO / DES	MUNICIPIO	ASPIRANTES			NUEVO INGRESO			REINGRESO			MATRÍCULA TOTAL		
			H	M	Total	H	M	Total	H	M	Total	H	M	Total
LICENCIATURA Y MAESTRÍA														
Lic. En Relaciones Internacionales	Administrativas	Santa Cruz Huautulco	39	71	110	13	25	38	53	93	146	66	118	184
Lic. En Economía	Administrativas	Santa Cruz Huautulco	15	19	34	11	9	20	20	30	50	31	39	70
Lic. en Ciencias de la Comunicación	Administrativas	Santa Cruz Huautulco	23	37	60	9	6	15	42	40	82	51	46	97
Lic. En Administración Turística	Administrativas	Santa Cruz Huautulco	67	169	236	28	72	100	92	219	311	120	291	411
Lic. En Actuaría	Administrativas	Santa Cruz Huautulco	6	5	11	6	4	10	4	4	8	10	8	18
Maestría en Rels. Ints: Medio Ambiente	Administrativas	Santa Cruz Huautulco	0	0	0	1	0	1	1	5	6	2	5	7
Maestría en Mercadotecnia Turística	Administrativas	Santa Cruz Huautulco	0	0	0	2	3	5	0	1	1	2	4	6
TOTAL CAMPUS			150	301	451	70	119	189	212	392	604	282	511	793

NOMBRE DEL CAMPUS: PUERTO ESCONDIDO			MATRÍCULA											
NIVEL	ESCUELA / FACULTAD / CENTRO / DES	MUNICIPIO	ASPIRANTES			NUEVO INGRESO			REINGRESO			MATRÍCULA TOTAL		
			H	M	Total	H	M	Total	H	M	Total	H	M	Total
LICENCIATURA Y MAESTRÍA														
Lic. En Biología	Ciencias de la Tierra	San Pedro Mixtepec	15	29	44	3	12	15	14	26	40	17	38	55
Lic. En Informática	Ciencias de la Tierra	San Pedro Mixtepec	24	9	33	14	3	17	33	13	46	47	16	63
Lic. En Zootecnia	Ciencias de la Tierra	San Pedro Mixtepec	33	22	55	13	8	21	48	39	87	61	47	108
Ing. Forestal	Ciencias de la Tierra	San Pedro Mixtepec	8	10	18	5	2	7	9	13	22	14	15	29
Lic. En Enfermería	Ciencias de la Tierra	San Pedro Mixtepec	39	155	194	14	44	58	46	172	218	60	216	276
Maestría en Ciencias: Manejo de Fauna Silvestre	Ciencias de la Tierra	San Pedro Mixtepec	0	0	0	3	2	5	2	1	3	5	3	8
Maestría en Producción y Sanidad Animal	Ciencias de la Tierra	San Pedro Mixtepec	0	0	0	2	0	2	1	2	3	3	2	5
Doctorado en Producción y Sanidad Animal	Ciencias de la Tierra	San Pedro Mixtepec	0	0	0	0	0	0	1	1	2	1	1	2
TOTAL DEL CAMPUS			119	225	344	34	71	125	154	267	421	208	338	546
TOTAL MATRÍCULA ESCOLARIZADA			374	644	1018	174	242	416	502	798	1300	676	1040	1,716

ANEXO I



Carreño Díaz S.C.

Contadores Públicos y Abogados

DETALLE DE MATRÍCULA POR PROGRAMA ACADÉMICO
Universidad Del Mar

NIVEL ACADÉMICO LICENCIATURA	CAMPUS	No. DE PROGRAMA ACADÉMICO	MATRÍCULA								
			NUEVO INGRESO			RE INGRESO			TOTAL MATRÍCULA		
			HOMBRES	MUJERES	TOTAL	HOMBRES	MUJERES	TOTAL	HOMBRES	MUJERES	TOTAL
Lic. En Biología Marina	San Pedro Pochutla	1	31	22	53	73	73	146	104	95	199
Lic. En Ciencias Marítimas	San Pedro Pochutla	2	6	10	16	21	32	53	27	42	69
Lic. En Oceanología	San Pedro Pochutla	3	1	4	5	3	4	7	4	8	12
Ing. Ambiental	San Pedro Pochutla	4	3	5	8	22	22	44	25	27	52
Ing. En Acuicultura	San Pedro Pochutla	5	1	0	1	6	1	7	7	1	8
Maestría en Ciencias Ambientales	San Pedro Pochutla	6	2	1	3	5	5	10	7	6	13
Maestría en C. Ecología Marina	San Pedro Pochutla	7	6	8	14	2	1	3	8	9	17
Doctorado en Ciencias Ambientales	San Pedro Pochutla	8	0	0	0	3	1	4	3	1	4
Doctorado en Ecología Marina	San Pedro Pochutla	9	0	2	2	1	0	1	1	2	3
TOTALES		9	50	52	102	136	139	275	186	191	377

NIVEL ACADÉMICO LICENCIATURA	CAMPUS	No. DE PROGRAMA ACADÉMICO	MATRÍCULA								
			NUEVO INGRESO			RE INGRESO			TOTAL MATRÍCULA		
			HOMBRES	MUJERES	TOTAL	HOMBRES	MUJERES	TOTAL	HOMBRES	MUJERES	TOTAL
Lic. En Relaciones Internacionales	Santa Cruz Huatulco	1	13	25	38	53	93	146	66	118	184
Lic. En Economía	Santa Cruz Huatulco	2	11	9	20	20	30	50	31	39	70
Lic. en Ciencias de la Comunicación	Santa Cruz Huatulco	3	9	6	15	42	40	82	51	46	97
Lic. En Administración Turística	Santa Cruz Huatulco	4	28	72	100	92	219	311	120	291	411
Lic. En Actuaría	Santa Cruz Huatulco	5	6	4	10	4	4	8	10	8	18
Maestría en Rel. Ints.: Medio Ambiente	Santa Cruz Huatulco	6	1	0	1	1	5	6	2	5	7
Maestría en Mercadotecnia Turística	Santa Cruz Huatulco	7	2	3	5	0	1	1	2	4	6
TOTALES		7	70	119	189	212	392	604	282	511	793


NIVEL ACADÉMICO MAESTRÍA	CAMPUS	No. DE PROGRAMA ACADÉMICO	MATRÍCULA								
			NUEVO INGRESO			RE INGRESO			TOTAL MATRÍCULA		
			HOMBRES	MUJERES	TOTAL	HOMBRES	MUJERES	TOTAL	HOMBRES	MUJERES	TOTAL
Lic. En Biología	San Pedro Mixtepec	1	3	12	15	14	26	40	17	38	55
Lic. En Informática	San Pedro Mixtepec	2	14	3	17	33	13	46	47	16	63
Lic. En Zootecnia	San Pedro Mixtepec	3	13	8	21	48	39	87	61	47	108
Ing. Forestal	San Pedro Mixtepec	4	5	2	7	9	13	22	14	15	29
Lic. En Enfermería	San Pedro Mixtepec	5	14	44	58	46	172	218	60	216	276
Maestría en Ciencias: Manejo de Fauna Silvestre	San Pedro Mixtepec	6	3	2	5	2	1	3	5	3	8
Maestría en Producción y Sanidad Animal	San Pedro Mixtepec	7	2	0	2	1	2	3	3	2	5
Doctorado en Producción y Sanidad Animal	San Pedro Mixtepec	8	0	0	0	1	1	2	1	1	2
TOTALES		8	54	71	125	154	267	421	208	338	546

GRAN TOTAL	24	174	242	416	502	798	1300	676	1040	1,716
-------------------	-----------	------------	------------	------------	------------	------------	-------------	------------	-------------	--------------

NOTAS:

- 1.- Se revisaron los programas académicos ofertados (24 en total).
- 2.- Se revisaron los expedientes de los alumnos del periodo (1,716 en total).

ANEXO II



Carreño Díaz S.C.

Contadores Públicos y Abogados

VARIACIÓN DE LA MATRÍCULA

PERIODOS: Octubre 2016-Febrero 2017/Marzo 2016-Julio 2016 y Octubre 2015-Febrero 2016.

Universidad Del Mar

NIVEL ACADÉMICO	V A R I A C I O N E S								
	Ciclo Escolar Octubre 2016-Julio 2017			Ciclo Escolar Octubre 2015-Julio 2016					
	1er Semestre Matrícula Total a Octubre 2016	Matrícula Total a Octubre 2015 Estadística 911	Variación de la Matrícula	2o. Semestre Matrícula Total a Marzo 2016	Matrícula Total a a Octubre 2015	Variación de la Matrícula	1er Semestre Matrícula Total a Octubre 2015	Matrícula Total a Octubre 2014 Estadística 911	Variación de la Matrícula
Lic. En Biología Marina	199	205	-6	186	205	-19	205	220	-15
Lic. En Ciencias Marítimas	69	70	-1	67	70	-3	70	63	7
Lic. En Oceanología	12	13	-1	12	13	-1	13	11	2
Ing. Ambiental	52	56	-4	52	56	-4	56	55	1
Ing. En Acuicultura	8	15	-7	9	15	-6	15	11	4
Maestría en Ciencias Ambientales	13	5	8	4	5	-1	5	3	2
Maestría en C. Ecología Marina	17	12	5	12	12	0	12	4	8
Doctorado en Ciencias Ambientales	4	5	-1	5	5	0	5	2	3
Doctorado en Ecología Marina	3	8	-5	8	8	0	8	7	1
Lic. En Relaciones Internacionales	184	192	-8	184	192	-8	192	185	7
Lic. En Economía	70	71	-1	72	71	1	71	74	-3
Lic. en Ciencias de la Comunicación	97	117	-20	101	117	-16	117	106	11
Lic. En Administración Turística	411	418	-7	403	418	-15	418	430	-12
Lic. En Actuaría	18	12.	6	13	12	1	12	6	6
Maestría en Rels. Ints. Medio Ambiente	7	7	0	7	7	0	7	1	6
Maestría en Mercadotecnia Turística	6	5	1	5	5	0	5	3	2
Lic. En Biología	55	62	-7	56	62	-6	62	72	-10
Lic. En Informática	63	73	-10	65	73	-8	73	66	7
Lic. En Zootecnia	108	108	0	108	108	0	108	102	6
Ing. Forestal	29	45	-16	38	45	-7	45	39	6
Lic. En Enfermería	276	281	-5	261	281	-20	281	275	6
Maestría en Ciencias Manejo de Fauna Silvestre	8	3	5	3	3	0	3	0	3
Maestría en Producción y Sanidad Animal	5	8	-3	6	8	-2	8	7	1
Doctorado en Producción y Sanidad Animal	2	4	-2	2	4	-2	4	5	-1
TOTALES	1,716	1,795	79	1,679	1,795	-116	1,795	1,747	48

NOTAS:

La fecha de corte de la estadística 911 es a octubre 2016.

El primer semestre comienza en el mes de octubre de 2016 y termina en febrero de 2017. Del ciclo escolar 2016-2017.

El primer semestre comienza en el mes de octubre de 2015 y termina en febrero de 2016. Del ciclo escolar 2015-2016.

El segundo semestre comienza marzo 2016 y termina en julio 2016. Del ciclo escolar 2015-2016.

La Matrícula del 1er. Semestre Ciclo Escolar 2016-2017 no contempla las variaciones por los exámenes aplicados en el mismo.

La Matrícula del Segundo Semestre Ciclo Escolar 2015-2016 no contempla variaciones por los exámenes aplicados en el mismo.

La Matrícula del 1er. Semestre Ciclo Escolar 2015-2016 no contempla las variaciones por los exámenes aplicados en el mismo.

ANEXO III



Carreño Díaz S.C.

Contadores Públicos y Abogados