

INFORME DE MATRÍCULA

NOMBRE DE LA INSTITUCIÓN: UNIVERSIDAD DEL MAR

FECHA DE CAPTURA: 08 DE ENERO DE 2019

Informe Reportado del Semestre:

1° 2°

15-jul-18 15-dic-18

Informe Trimestral Reportado

1° 2° 3° 4°

15-abr-18 15-jul-18 15-oct-18 15-ene-19

MODALIDAD: ESCOLARIZADA

NOMBRE DEL CAMPUS: PUERTO ÁNGEL

NIVEL	ESCUELA / FACULTAD / CENTRO / DES	MUNICIPIO	MATRÍCULA														
			ASPIRANTES			NUEVO INGRESO			REINGRESO			MATRICULA TOTAL					
			H	M	Total	H	M	Total	H	M	Total	H	M	Total			
MEDIA SUPERIOR																	
N/A	N/A	N/A	0	0	0	0	0	0	0	0	0	0	0	0	0	0	0
N/A	N/A	N/A	0	0	0	0	0	0	0	0	0	0	0	0	0	0	0
N/A	N/A	N/A	0	0	0	0	0	0	0	0	0	0	0	0	0	0	0
N/A	N/A	N/A	0	0	0	0	0	0	0	0	0	0	0	0	0	0	0
TOTAL			0	0	0	0	0	0	0	0	0	0	0	0	0	0	0
TSU / PA																	
N/A	N/A	N/A	0	0	0	0	0	0	0	0	0	0	0	0	0	0	0
N/A	N/A	N/A	0	0	0	0	0	0	0	0	0	0	0	0	0	0	0
N/A	N/A	N/A	0	0	0	0	0	0	0	0	0	0	0	0	0	0	0
TOTAL			0	0	0	0	0	0	0	0	0	0	0	0	0	0	0
LICENCIATURA																	
BIOLOGÍA MARINA	CIENCIAS DEL MAR	SAN PEDRO POCHUTLA	70	100	170	28	35	63	65	64	129	93	99	192			
INGENIERÍA EN ACUICULTURA	CIENCIAS DEL MAR	SAN PEDRO POCHUTLA	4	3	7	2	3	5	6	0	6	8	3	11			
CIENCIAS MARÍTIMAS	CIENCIAS DEL MAR	SAN PEDRO POCHUTLA	7	10	17	8	7	15	21	32	53	29	39	68			
INGENIERÍA AMBIENTAL	CIENCIAS DEL MAR	SAN PEDRO POCHUTLA	16	15	31	9	9	18	17	18	35	26	27	53			
OCEANOLOGÍA	CIENCIAS DEL MAR	SAN PEDRO POCHUTLA	6	15	21	1	5	6	4	4	8	5	9	14			
INGENIERÍA EN PESCA	CIENCIAS DEL MAR	SAN PEDRO POCHUTLA	1	0	1	0	0	0	0	0	0	0	0	0			
TOTAL			104	143	247	48	59	107	113	118	231	161	177	338			
ESPECIALIDAD																	
N/A	N/A	N/A	0	0	0	0	0	0	0	0	0	0	0	0			
N/A	N/A	N/A	0	0	0	0	0	0	0	0	0	0	0	0			
N/A	N/A	N/A	0	0	0	0	0	0	0	0	0	0	0	0			
TOTAL			0	0	0	0	0	0	0	0	0	0	0	0			
MAESTRÍA																	
M. EN CIENCIAS: ECOLOGÍA MARINA	CIENCIAS DEL MAR	SAN PEDRO POCHUTLA	6	9	15	6	8	14	5	3	8	11	11	22			
M. EN CIENCIAS AMBIENTALES	CIENCIAS DEL MAR	SAN PEDRO POCHUTLA	0	2	2	0	0	0	0	6	6	0	6	6			
TOTAL			6	11	17	6	8	14	5	9	14	11	17	28			
DOCTORADO																	
DOCTORADO EN ECOLOGÍA MARINA	CIENCIAS DEL MAR	SAN PEDRO POCHUTLA	1	2	3	0	0	0	1	3	4	1	3	4			
DOCTORADO EN CIENCIAS AMBIENTALES	CIENCIAS DEL MAR	SAN PEDRO POCHUTLA	0	0	0	0	0	0	0	0	0	0	0	0			
TOTAL			1	2	3	0	0	0	1	3	4	1	3	4			
TOTAL DEL CAMPUS			111	156	267	54	67	121	119	130	249	173	197	370			

NOMBRE DEL CAMPUS: HUATULCO				MATRÍCULA											
NIVEL	ESCUELA / FACULTAD / CENTRO / DES	MUNICIPIO		ASPIRANTES			NUEVO INGRESO			REINGRESO			MATRICULA TOTAL		
				H	M	Total	H	M	Total	H	M	Total	H	M	Total
MEDIA SUPERIOR															
N/A	N/A	N/A		0	0	0	0	0	0	0	0	0	0	0	0
N/A	N/A	N/A		0	0	0	0	0	0	0	0	0	0	0	0
N/A	N/A	N/A		0	0	0	0	0	0	0	0	0	0	0	0
N/A	N/A	N/A		0	0	0	0	0	0	0	0	0	0	0	0
			TOTAL	0	0	0	0	0	0	0	0	0	0	0	0
TSU / PA				H	M	Total	H	M	Total	H	M	Total	H	M	Total
N/A	N/A	N/A		0	0	0	0	0	0	0	0	0	0	0	0
N/A	N/A	N/A		0	0	0	0	0	0	0	0	0	0	0	0
N/A	N/A	N/A		0	0	0	0	0	0	0	0	0	0	0	0
			TOTAL	0	0	0	0	0	0	0	0	0	0	0	0
LICENCIATURA				H	M	Total	H	M	Total	H	M	Total	H	M	Total
ADMINISTRACIÓN TURÍSTICA	CIENCIAS SOCIALES Y ADMINISTRATIVAS	SANTA MARÍA HUATULCO		46	142	188	25	57	82	66	194	260	91	251	342
RELACIONES INTERNACIONALES	CIENCIAS SOCIALES Y ADMINISTRATIVAS	SANTA MARÍA HUATULCO		28	95	123	19	47	66	52	82	134	71	129	200
CIENCIAS DE LA COMUNICACIÓN	CIENCIAS SOCIALES Y ADMINISTRATIVAS	SANTA MARÍA HUATULCO		24	35	59	11	12	23	24	31	55	35	43	78
ECONOMÍA	CIENCIAS SOCIALES Y ADMINISTRATIVAS	SANTA MARÍA HUATULCO		17	33	50	11	20	31	18	26	44	29	46	75
ACTUARÍA	CIENCIAS SOCIALES Y ADMINISTRATIVAS	SANTA MARÍA HUATULCO		12	9	21	4	4	8	2	1	3	6	5	11
			TOTAL	127	314	441	70	140	210	162	334	496	232	474	706
ESPECIALIDAD				H	M	Total	H	M	Total	H	M	Total	H	M	Total
	N/A	N/A		0	0	0	0	0	0	0	0	0	0	0	0
	N/A	N/A		0	0	0	0	0	0	0	0	0	0	0	0
	N/A	N/A		0	0	0	0	0	0	0	0	0	0	0	0
			TOTAL	0	0	0	0	0	0	0	0	0	0	0	0
MAESTRÍA				H	M	Total	H	M	Total	H	M	Total	H	M	Total
M. EN RELACIONES INTERNACIONALES: MEDIO AMBIENTE	CIENCIAS SOCIALES Y ADMINISTRATIVAS	SANTA MARÍA HUATULCO		0	2	2	0	0	0	1	1	2	1	1	2
M. EN DERECHO INTERNACIONAL PENAL	CIENCIAS SOCIALES Y ADMINISTRATIVAS	SANTA MARÍA HUATULCO		1	2	3	1	2	3	0	0	0	1	2	3
M. EN MERCADOTECNIA TURÍSTICA	CIENCIAS SOCIALES Y ADMINISTRATIVAS	SANTA MARÍA HUATULCO		1	1	2	0	1	1	1	2	3	1	3	4
			TOTAL	2	5	7	1	3	4	2	3	5	3	6	9
DOCTORADO				H	M	Total	H	M	Total	H	M	Total	H	M	Total
	N/A	N/A		0	0	0	0	0	0	0	0	0	0	0	0
	N/A	N/A		0	0	0	0	0	0	0	0	0	0	0	0
			TOTAL	0	0	0	0	0	0	0	0	0	0	0	0
			TOTAL DEL CAMPUS	129	319	448	71	143	214	164	337	501	235	480	715

NOMBRE DEL CAMPUS: PUERTO ESCONDIDO				MATRÍCULA												
NIVEL	ESCUELA / FACULTAD / CENTRO / DES	MUNICIPIO		ASPIRANTES			NUEVO INGRESO			REINGRESO			MATRÍCULA TOTAL			
				H	M	Total	H	M	Total	H	M	Total	H	M	Total	
MEDIA SUPERIOR																
N/A	N/A	N/A		0	0	0	0	0	0	0	0	0	0	0	0	0
N/A	N/A	N/A		0	0	0	0	0	0	0	0	0	0	0	0	0
N/A	N/A	N/A		0	0	0	0	0	0	0	0	0	0	0	0	0
N/A	N/A	N/A		0	0	0	0	0	0	0	0	0	0	0	0	0
			TOTAL	0	0	0	0	0	0	0	0	0	0	0	0	0
TSU / PA				H	M	Total	H	M	Total	H	M	Total	H	M	Total	
N/A	N/A	N/A		0	0	0	0	0	0	0	0	0	0	0	0	
N/A	N/A	N/A		0	0	0	0	0	0	0	0	0	0	0	0	
N/A	N/A	N/A		0	0	0	0	0	0	0	0	0	0	0	0	
			TOTAL	0	0	0	0	0	0	0	0	0	0	0	0	
LICENCIATURA				H	M	Total	H	M	Total	H	M	Total	H	M	Total	
BIOLOGÍA	CIENCIAS DE LA TIERRA	SAN PEDRO MIXTEPEC		29	21	50	12	8	20	15	32	47	27	40	67	
ZOOTECNIA	CIENCIAS DE LA TIERRA	SAN PEDRO MIXTEPEC		28	36	64	8	16	24	35	32	67	43	48	91	
INGENIERÍA FORESTAL	CIENCIAS DE LA TIERRA	SAN PEDRO MIXTEPEC		2	9	11	0	2	2	13	9	22	13	11	24	
INFORMÁTICA	CIENCIAS DE LA TIERRA	SAN PEDRO MIXTEPEC		23	5	28	17	2	19	20	8	28	37	10	47	
ENFERMERÍA	CIENCIAS DE LA SALUD	SAN PEDRO MIXTEPEC		54	183	237	25	71	96	46	142	188	71	213	284	
			TOTAL	136	254	390	62	99	161	129	223	352	191	322	513	
ESPECIALIDAD				H	M	Total	H	M	Total	H	M	Total	H	M	Total	
	N/A	N/A		0	0	0	0	0	0	0	0	0	0	0	0	
	N/A	N/A		0	0	0	0	0	0	0	0	0	0	0	0	
	N/A	N/A		0	0	0	0	0	0	0	0	0	0	0	0	
			TOTAL	0	0	0	0	0	0	0	0	0	0	0	0	
MAESTRÍA				H	M	Total	H	M	Total	H	M	Total	H	M	Total	
M. EN CIENCIAS GENÓMICAS	CIENCIAS DE LA TIERRA			0	0	0	0	0	0	0	0	0	0	0	0	
M. EN CIENCIAS: MANEJO DE FAUNA SILVESTRE	CIENCIAS DE LA TIERRA			1	0	1	1	0	1	1	1	2	2	1	3	
M. EN PRODUCCIÓN Y SANIDAD ANIMAL	CIENCIAS DE LA TIERRA			2	2	4	2	1	3	2	3	5	4	4	8	
			TOTAL	3	2	5	3	1	4	3	4	7	6	5	11	
DOCTORADO				H	M	Total	H	M	Total	H	M	Total	H	M	Total	
DOCTORADO EN PRODUCCIÓN Y SANIDAD ANIMAL	CIENCIAS DE LA TIERRA			2	1	3	2	0	2	1	0	1	3	0	3	
N/A	N/A	N/A		0	0	0	0	0	0	0	0	0	0	0	0	
			TOTAL	2	1	3	2	0	2	1	0	1	3	0	3	
			TOTAL DEL CAMPUS	141	257	398	67	100	167	133	227	360	200	327	527	
			TOTAL MATRÍCULA ESCOLARIZADA	381	732	1113	192	310	502	416	694	1110	608	1004	1612	

	TOTAL MATRÍCULA INSTITUCIÓN	381	732	1113	192	310	502	416	694	1110	608	1004	1612
SEMESTRE A (OCTUBRE-FEBRERO)/ SEMESTRE B(MARZO-JULIO)													


CUARTO INFORME TRIMESTRAL OCTUBRE-DICIEMBRE 2018.
 NUEVO INGRESO PERIODICIDAD ANUAL EN EL MES DE OCTUBRE.

MATRÍCULA CONSOLIDADA.



ING. RUTH CRUZ RÍOS

NOMBRE Y FIRMA DE LA JEFA DEL DEPARTAMENTO DE SERVICIOS ESCOLARES



ING. RUTH CRUZ RÍOS

NOMBRE Y FIRMA DEL RESPONSABLE



INFORME DE MATRÍCULA

NOMBRE DE LA INSTITUCIÓN: UNIVERSIDAD DEL MAR

FECHA DE CAPTURA: 08 DE ENERO DE 2019

Informe Reportado del Semestre:

1°	2°
15-jul-18	15-dic-18

Informe Trimestral Reportado

1°	2°	3°	4°
15-abr-18	15-jul-18	15-oct-18	15-ene-19

MODALIDAD: ESCOLARIZADA

NOMBRE DEL CAMPUS: PUERTO ÁNGEL

NIVEL	ESCUELA / FACULTAD / CENTRO / DES	MUNICIPIO	MATRÍCULA												
			ASPIRANTES			NUEVO INGRESO			REINGRESO			MATRICULA TOTAL			
			H	M	Total	H	M	Total	H	M	Total	H	M	Total	
MEDIA SUPERIOR			0	0	0	0	0	0	0	0	0	0	0	0	0
N/A	N/A	N/A	0	0	0	0	0	0	0	0	0	0	0	0	0
N/A	N/A	N/A	0	0	0	0	0	0	0	0	0	0	0	0	0
N/A	N/A	N/A	0	0	0	0	0	0	0	0	0	0	0	0	0
N/A	N/A	N/A	0	0	0	0	0	0	0	0	0	0	0	0	0
		TOTAL	0	0	0	0	0	0	0	0	0	0	0	0	0
TSU / PA			0	0	0	0	0	0	0	0	0	0	0	0	0
N/A	N/A	N/A	0	0	0	0	0	0	0	0	0	0	0	0	0
N/A	N/A	N/A	0	0	0	0	0	0	0	0	0	0	0	0	0
N/A	N/A	N/A	0	0	0	0	0	0	0	0	0	0	0	0	0
		TOTAL	0	0	0	0	0	0	0	0	0	0	0	0	0
LICENCIATURA			70	100	170	28	35	63	65	64	129	93	99	192	
BIOLOGÍA MARINA	CIENCIAS DEL MAR	SAN PEDRO POCHUTLA	4	3	7	2	3	5	6	0	6	8	3	11	
INGENIERÍA EN ACUICULTURA	CIENCIAS DEL MAR	SAN PEDRO POCHUTLA	7	10	17	8	7	15	21	32	53	29	39	68	
CIENCIAS MARÍTIMAS	CIENCIAS DEL MAR	SAN PEDRO POCHUTLA	16	15	31	9	9	18	17	18	35	26	27	53	
INGENIERÍA AMBIENTAL	CIENCIAS DEL MAR	SAN PEDRO POCHUTLA	6	15	21	1	5	6	4	4	8	5	9	14	
OCEANOLOGÍA	CIENCIAS DEL MAR	SAN PEDRO POCHUTLA	1	0	1	0	0	0	0	0	0	0	0	0	
INGENIERÍA EN PESCA	CIENCIAS DEL MAR	SAN PEDRO POCHUTLA	104	143	247	48	59	107	113	118	231	161	177	338	
		TOTAL	104	143	247	48	59	107	113	118	231	161	177	338	
ESPECIALIDAD			0	0	0	0	0	0	0	0	0	0	0	0	
N/A	N/A	N/A	0	0	0	0	0	0	0	0	0	0	0	0	
N/A	N/A	N/A	0	0	0	0	0	0	0	0	0	0	0	0	
N/A	N/A	N/A	0	0	0	0	0	0	0	0	0	0	0	0	
		TOTAL	0	0	0	0	0	0	0	0	0	0	0	0	
MAESTRÍA			6	9	15	6	8	14	5	3	8	11	11	22	
M. EN CIENCIAS: ECOLOGÍA MARINA	CIENCIAS DEL MAR	SAN PEDRO POCHUTLA	0	2	2	0	0	0	0	6	6	0	6	6	
M. EN CIENCIAS AMBIENTALES	CIENCIAS DEL MAR	SAN PEDRO POCHUTLA	6	11	17	6	8	14	5	9	14	11	17	28	
		TOTAL	6	11	17	6	8	14	5	9	14	11	17	28	
DOCTORADO			1	2	3	0	0	0	1	3	4	1	3	4	
DOCTORADO EN ECOLOGÍA MARINA	CIENCIAS DEL MAR	SAN PEDRO POCHUTLA	0	0	0	0	0	0	0	0	0	0	0	0	
DOCTORADO EN CIENCIAS AMBIENTALES	CIENCIAS DEL MAR	SAN PEDRO POCHUTLA	1	2	3	0	0	0	1	3	4	1	3	4	
		TOTAL	1	2	3	0	0	0	1	3	4	1	3	4	
		TOTAL DEL CAMPUS	111	156	267	54	67	121	119	130	249	173	197	370	

NOMBRE DEL CAMPUS: HUATULCO				MATRÍCULA												
NIVEL	ESCUELA / FACULTAD / CENTRO / DES	MUNICIPIO		ASPIRANTES			NUEVO INGRESO			REINGRESO			MATRICULA TOTAL			
				H	M	Total	H	M	Total	H	M	Total	H	M	Total	
MEDIA SUPERIOR																
N/A	N/A	N/A		0	0	0	0	0	0	0	0	0	0	0	0	0
N/A	N/A	N/A		0	0	0	0	0	0	0	0	0	0	0	0	0
N/A	N/A	N/A		0	0	0	0	0	0	0	0	0	0	0	0	0
N/A	N/A	N/A		0	0	0	0	0	0	0	0	0	0	0	0	0
			TOTAL	0	0	0	0	0	0	0	0	0	0	0	0	0
TSU / PA																
N/A	N/A	N/A		0	0	0	0	0	0	0	0	0	0	0	0	0
N/A	N/A	N/A		0	0	0	0	0	0	0	0	0	0	0	0	0
N/A	N/A	N/A		0	0	0	0	0	0	0	0	0	0	0	0	0
			TOTAL	0	0	0	0	0	0	0	0	0	0	0	0	0
LICENCIATURA																
ADMINISTRACIÓN TURÍSTICA	CIENCIAS SOCIALES Y ADMINISTRATIVAS	SANTA MARÍA HUATULCO		46	142	188	25	57	82	66	194	260	91	251	342	
RELACIONES INTERNACIONALES	CIENCIAS SOCIALES Y ADMINISTRATIVAS	SANTA MARÍA HUATULCO		28	95	123	19	47	66	52	82	134	71	129	200	
CIENCIAS DE LA COMUNICACIÓN	CIENCIAS SOCIALES Y ADMINISTRATIVAS	SANTA MARÍA HUATULCO		24	35	59	11	12	23	24	31	55	35	43	78	
ECONOMÍA	CIENCIAS SOCIALES Y ADMINISTRATIVAS	SANTA MARÍA HUATULCO		17	33	50	11	20	31	18	26	44	29	46	75	
ACTUARÍA	CIENCIAS SOCIALES Y ADMINISTRATIVAS	SANTA MARÍA HUATULCO		12	9	21	4	4	8	2	1	3	6	5	11	
			TOTAL	127	314	441	70	140	210	162	334	496	232	474	706	
ESPECIALIDAD																
	N/A	N/A		0	0	0	0	0	0	0	0	0	0	0	0	0
	N/A	N/A		0	0	0	0	0	0	0	0	0	0	0	0	0
	N/A	N/A		0	0	0	0	0	0	0	0	0	0	0	0	0
			TOTAL	0	0	0	0	0	0	0	0	0	0	0	0	0
MAESTRÍA																
M. EN RELACIONES INTERNACIONALES MEDIO AMBIENTE	CIENCIAS SOCIALES Y ADMINISTRATIVAS	SANTA MARÍA HUATULCO		0	2	2	0	0	0	1	1	2	1	1	2	
M. EN DERECHO INTERNACIONAL PENAL	CIENCIAS SOCIALES Y ADMINISTRATIVAS	SANTA MARÍA HUATULCO		1	2	3	1	2	3	0	0	0	1	2	3	
M. EN MERCADOTECNIA TURÍSTICA	CIENCIAS SOCIALES Y ADMINISTRATIVAS	SANTA MARÍA HUATULCO		1	1	2	0	1	1	1	2	3	1	3	4	
			TOTAL	2	5	7	1	3	4	2	3	5	3	6	9	
DOCTORADO																
	N/A	N/A		0	0	0	0	0	0	0	0	0	0	0	0	0
	N/A	N/A		0	0	0	0	0	0	0	0	0	0	0	0	0
			TOTAL	0	0	0	0	0	0	0	0	0	0	0	0	0
			TOTAL DEL CAMPUS	129	319	448	71	143	214	164	337	501	235	480	715	

NOMBRE DEL CAMPUS: PUERTO ESCONDIDO							MATRÍCULA								
NIVEL	ESCUELA / FACULTAD / CENTRO / DES	MUNICIPIO	ASPIRANTES			NUEVO INGRESO			REINGRESO			MATRICULA TOTAL			
			H	M	Total	H	M	Total	H	M	Total	H	M	Total	
MEDIA SUPERIOR															
N/A	N/A	N/A	0	0	0	0	0	0	0	0	0	0	0	0	0
N/A	N/A	N/A	0	0	0	0	0	0	0	0	0	0	0	0	0
N/A	N/A	N/A	0	0	0	0	0	0	0	0	0	0	0	0	0
N/A	N/A	N/A	0	0	0	0	0	0	0	0	0	0	0	0	0
TOTAL			0	0	0	0	0	0	0	0	0	0	0	0	0
TSU / PA															
N/A	N/A	N/A	0	0	0	0	0	0	0	0	0	0	0	0	0
N/A	N/A	N/A	0	0	0	0	0	0	0	0	0	0	0	0	0
N/A	N/A	N/A	0	0	0	0	0	0	0	0	0	0	0	0	0
TOTAL			0	0	0	0	0	0	0	0	0	0	0	0	0
LICENCIATURA															
BIOLOGÍA	CIENCIAS DE LA TIERRA	SAN PEDRO MIXTEPEC	29	21	50	12	8	20	15	32	47	27	40	67	
ZOOTECNIA	CIENCIAS DE LA TIERRA	SAN PEDRO MIXTEPEC	28	36	64	8	16	24	35	32	67	43	48	91	
INGENIERÍA FORESTAL	CIENCIAS DE LA TIERRA	SAN PEDRO MIXTEPEC	2	9	11	0	2	2	13	9	22	13	11	24	
INFORMÁTICA	CIENCIAS DE LA TIERRA	SAN PEDRO MIXTEPEC	23	5	28	17	2	19	20	8	28	37	10	47	
ENFERMERÍA	CIENCIAS DE LA SALUD	SAN PEDRO MIXTEPEC	54	183	237	25	71	96	46	142	188	71	213	284	
TOTAL			136	254	390	62	99	161	129	223	352	191	322	513	
ESPECIALIDAD															
	N/A	N/A	0	0	0	0	0	0	0	0	0	0	0	0	
	N/A	N/A	0	0	0	0	0	0	0	0	0	0	0	0	
	N/A	N/A	0	0	0	0	0	0	0	0	0	0	0	0	
TOTAL			0	0	0	0	0	0	0	0	0	0	0	0	
MAESTRÍA															
M. EN CIENCIAS GENÓMICAS	CIENCIAS DE LA TIERRA		0	0	0	0	0	0	0	0	0	0	0	0	
M. EN CIENCIAS: MANEJO DE FAUNA SILVESTRE	CIENCIAS DE LA TIERRA		1	0	1	1	0	1	1	1	2	2	1	3	
M. EN PRODUCCIÓN Y SANIDAD ANIMAL	CIENCIAS DE LA TIERRA		2	2	4	2	1	3	2	3	5	4	4	8	
TOTAL			3	2	5	3	1	4	3	4	7	6	5	11	
DOCTORADO															
DOCTORADO EN PRODUCCIÓN Y SANIDAD ANIMAL	CIENCIAS DE LA TIERRA		2	1	3	2	0	2	1	0	1	3	0	3	
N/A	N/A	N/A	0	0	0	0	0	0	0	0	0	0	0	0	
TOTAL			2	1	3	2	0	2	1	0	1	3	0	3	
TOTAL DEL CAMPUS			141	257	398	67	100	167	133	227	360	200	327	527	
TOTAL MATRÍCULA ESCOLARIZADA			381	732	1113	192	310	502	416	694	1110	608	1004	1612	


TOTAL MATRÍCULA INSTITUCIÓN	381	732	1113	192	310	502	416	694	1110	608	1004	1612
-----------------------------	-----	-----	------	-----	-----	-----	-----	-----	------	-----	------	------

SEMESTRE A (OCTUBRE-FEBRERO)/ SEMESTRE B(MARZO-JULIO)


SEGUNDO INFORME SEMESTRAL JULIO-DICIEMBRE 2018.

NUEVO INGRESO PERIODICIDAD ANUAL EN EL MES DE OCTUBRE.

MATRICULA CONSOLIDADA.


ING. RUTH CRUZ RÍOS

NOMBRE Y FIRMA DE LA JEFA DEL DEPARTAMENTO DE SERVICIOS ESCOLARES


ING. RUTH CRUZ RÍOS

NOMBRE Y FIRMA DEL RESPONSABLE

