

Carreño Díaz S.C.

Contadores Públicos y Abogados

ASUNTO: INFORME SEMESTRAL DE
RESULTADOS A LA MATRÍCULA.

DR. ROBERTO SEAPA VÁZQUEZ

De conformidad a la Fracción V del Artículo 10 del Reglamento de la Ley General de la Federación para el Fomento de los Institutos de Educación Superior y de la Ley General de Educación Superior, se informa a la Universidad del Mar el siguiente:

INFORME DIRIGIDO A LA:


UNIVERSIDAD DEL MAR

INFORME:

**INFORME SEMESTRAL DE RESULTADOS A LA
MATRÍCULA**

Al mes de Octubre de 2018

OCTUBRE 2018.



ASUNTO: INFORME SEMESTRAL DE RESULTADOS A LA MATRÍCULA.

DR. MODESTO SEARA VÁZQUEZ
RECTOR DE LA UNIVERSIDAD DEL MAR

De conformidad a la **Fracción V del Artículo 41** del Presupuesto de Egresos de la Federación para el **ejercicio fiscal 2018**, estamos presentando el siguiente **INFORME SEMESTRAL DE RESULTADOS A LA MATRÍCULA**.

OBJETIVO DE LA REVISIÓN

Verificar la confiabilidad de los datos informados por la **UNIVERSIDAD DEL MAR**, según formatos autorizados por la Secretaría de Educación Pública, de su matrícula semestral y de acuerdo a lo establecido en la **Fracción V del Artículo 41 del Presupuesto de Egresos de la Federación** para el ejercicio fiscal **2018**.

ALCANCE DE LA REVISIÓN


- I.- Recibimos la información referente a la matrícula de los siguientes semestres:
- a) **Primer Semestre A:** Octubre 2017-Febrero 2018.
 - b) **Segundo Semestre B:** Marzo 2018-Julio 2018.
 - c) **Primer Semestre A:** Octubre 2018-Febrero 2019.

Los dos primeros semestres (incisos a y b) corresponden al ciclo escolar 2017-2018 y el siguiente semestre (inciso c) corresponde al ciclo escolar 2018-2019.

La información anterior de acuerdo a los formatos establecidos y aprobados por la Secretaría de Educación Pública es responsabilidad del Departamento de Servicios Escolares de la **UNIVERSIDAD DEL MAR**.

II.- Revisamos la totalidad de la matrícula vigente al presente. En total, la **UNIVERSIDAD DEL MAR** tiene inscritos **1,613** alumnos.

III.- La revisión se realizó confrontando la información señalada en el punto uno contra los archivos y expedientes que controlan la matrícula escolar y que están a cargo del Departamento de Servicios Escolares de la **UNIVERSIDAD DEL MAR**.



RESULTADOS

1. Al confrontar las cifras manifestadas a la **SEP** según formatos ya mencionados contra lo revisado documentalmente, no detectamos incongruencias; por lo cual consideramos que la **UNIVERSIDAD DEL MAR** reporta de manera correcta su matrícula de nuevo ingreso, de reingreso y total según se muestra en los **Anexos I, II y III**.
2. Los expedientes revisados de los alumnos vigentes se encuentran en su totalidad integrados.
3. Observamos que a la fecha hubo una disminución neta en la matrícula por **43** alumnos en relación con el ciclo escolar anterior.

CONCLUSIÓN

Por todo lo anterior, concluimos que la información generada y proporcionada por el Departamento de Servicios escolares de la **UNIVERSIDAD DEL MAR** y confrontada contra lo manifestado a la **SEP** en los periodos mencionados en los anexos señalados en el punto I, asimismo con sus documentales de respaldo, es razonablemente confiable en un 99.00%.

Oaxaca, Oaxaca, 9 de Octubre de 2018.

ATENTAMENTE

C.P.C. JULIÁN CARREÑO DÍAZ
AUDITOR EXTERNO
CARREÑO DÍAZ, S.C.



Carreño Díaz S.C.

Contadores Públicos y Abogados

INFORME DE MATRICULA CICLO ESCOLAR 2018-2019

NOMBRE DE LA INSTITUCION: Universidad del Mar

Semestre Reportado	
1°	2°
09-oct-18	


FECHA DE CAPTURA: 09-10-2018

NOMBRE DEL CAMPUS: PUERTO ANGELES	MODALIDAD: ESCOLARIZADA											
	ESCUELA / FACULTAD / CENTRO / DES		MUNICIPIO		ASPIRANTES		NUEVO INGRESO		REINGRESO		MATRICULA TOTAL	
	H	M	H	M	H	M	H	M	H	M	H	M
LICENCIATURA Y MAESTRIA												
Lic. En Biología Marina	70	100	170	28	63	65	64	129	53	39	192	
Lic. En Ciencias Maritimas	6	15	21	7	15	21	32	53	29	39	68	
Lic. En Oceanología	16	15	31	9	18	17	18	35	26	27	53	
Ing. Ambiental	4	3	7	2	3	5	0	6	8	3	11	
Ing. En Acuicultura	1	0	1	0	0	0	0	0	0	0	0	
Maestría en Ciencias Ambientales	0	2	2	0	0	0	0	0	0	0	0	
Maestría en Ciencias Ecológicas Maritimas	6	9	15	5	8	13	3	8	0	1	21	
Doctorado en Ciencias Ambientales	0	0	0	0	0	0	0	0	0	0	0	
Doctorado en Ecología Marina	1	2	3	0	0	0	2	3	1	2	3	
TOTAL DEL CAMPUS	111	156	267	53	67	120	129	248	172	196	368	

NOMBRE DEL CAMPUS: HUATULCO	MODALIDAD: ESCOLARIZADA											
	ESCUELA / FACULTAD / CENTRO / DES		MUNICIPIO		ASPIRANTES		NUEVO INGRESO		REINGRESO		MATRICULA TOTAL	
	H	M	H	M	H	M	H	M	H	M	H	M
LICENCIATURA Y MAESTRIA												
Lic. En Relaciones Internacionales	28	55	123	19	48	67	47	114	70	134	204	
Lic. En Economía	17	33	50	11	20	31	18	49	29	46	75	
Lic. En Ciencias de la Comunicación	24	35	59	11	17	28	31	55	35	43	78	
Lic. En Administración Turística	46	142	188	25	17	42	193	260	92	250	342	
Lic. En Actuaría	12	3	15	0	4	8	3	3	6	5	11	
Lic. En Actuaría	0	2	2	0	0	0	1	1	1	1	2	
Maestría en Rel. Ints.: Medio Ambiente	1	1	2	0	1	1	2	3	1	3	4	
Maestría en Mercaadotecnia Turística	1	1	2	0	1	1	0	0	0	1	2	
Maestría en Derecho Internacional Penal	1	2	3	1	1	2	0	0	1	1	2	
TOTAL DEL CAMPUS	129	319	448	71	143	214	340	504	235	483	718	

NOMBRE DEL CAMPUS: PUERTO ESCONDIDO	MODALIDAD: ESCOLARIZADA											
	ESCUELA / FACULTAD / CENTRO / DES		MUNICIPIO		ASPIRANTES		NUEVO INGRESO		REINGRESO		MATRICULA TOTAL	
	H	M	H	M	H	M	H	M	H	M	H	M
LICENCIATURA Y MAESTRIA												
Lic. En Biología	29	21	50	12	8	20	15	32	47	27	40	67
Lic. En Informática	23	5	28	17	2	19	20	8	28	37	10	47
Lic. En Zootecnia	28	36	64	7	16	23	35	32	67	42	48	90
Ing. Forestal	2	9	11	0	2	2	13	9	22	13	11	24
Lic. En Enfermería	54	183	237	25	72	97	46	142	188	71	214	285
Maestría en Ciencias: Manejo de Fauna Silvestre	1	0	1	1	0	1	1	1	2	2	1	3
Maestría en Producción y Sanidad Animal	2	2	4	2	1	3	2	3	5	4	4	8
Doctorado en Producción y Sanidad Animal	2	1	3	2	0	2	1	0	1	3	0	3
TOTAL DEL CAMPUS	141	257	398	66	101	167	133	227	360	199	328	527
TOTAL MATRICULA ESCOLARIZADA	881	732	1113	190	311	501	416	696	1112	606	1007	1,613

ANEXO I



Carreño Díaz S.C.

Contadores Públicos y Abogados

DETALLE DE MATRICULA POR PROGRAMA ACADÉMICO Universidad Del Mar

NIVEL ACADÉMICO LICENCIATURA	CAMPUS	No. DE PROGRAMA ACADÉMICO	MATERICULA		B E I N G R E S O		TOTAL				
			NOVOS	INGRESOS	HOMBRES	MUJERES	HOMBRES	MUJERES			
Lic. En Biología Marina	San Pedro Pochutla	1	28	35	65	64	129	93	99	192	
Lic. En Ciencias Maritimas	San Pedro Pochutla	2	8	7	15	21	32	53	29	68	
Lic. En Oceanología	San Pedro Pochutla	3	1	5	6	4	8	5	9	14	
Ing. Ambiental	San Pedro Pochutla	4	9	18	17	18	35	26	27	53	
Ing. En Acuicultura	San Pedro Pochutla	5	2	3	5	0	6	8	3	11	
Maestría en Ciencias Ambientales	San Pedro Pochutla	6	0	0	0	0	6	0	6	6	
Maestría en C. Ecología Marina	San Pedro Pochutla	7	5	8	13	5	3	8	10	21	
Doctorado en Ciencias Ambientales	San Pedro Pochutla	8	0	0	0	0	0	0	0	0	
Doctorado en Ecología Marina	San Pedro Pochutla	9	0	0	0	1	2	3	1	3	
TOTALES		9	53	67	120	119	129	248	172	196	368

NIVEL ACADÉMICO LICENCIATURA	CAMPUS	No. DE PROGRAMA ACADÉMICO	MATERICULA		B E I N G R E S O		TOTAL				
			NOVOS	INGRESOS	HOMBRES	MUJERES	HOMBRES	MUJERES			
Lic. En Relaciones Internacionales	Santa Cruz Huasteco	1	19	48	67	51	86	137	70	134	204
Lic. En Economía	Santa Cruz Huasteco	2	11	20	31	18	26	44	29	46	75
Lic. en Ciencias de la Comunicación	Santa Cruz Huasteco	3	11	12	23	24	31	55	35	43	78
Lic. En Administración Turística	Santa Cruz Huasteco	4	25	57	82	67	193	260	92	250	342
Lic. En Actuaria	Santa Cruz Huasteco	5	4	4	8	2	1	3	6	5	11
Maestría en Rel. Ints. Medio Ambiente	Santa Cruz Huasteco	6	0	0	0	1	1	2	1	1	2
Maestría en Mercadotecnia Turística	Santa Cruz Huasteco	7	0	1	1	1	2	3	1	3	4
Maestría en Derecho Internacional Penal	Santa Cruz Huasteco	8	1	1	2	0	0	0	1	1	2
TOTALES		8	71	143	214	164	340	504	235	483	718

NIVEL ACADÉMICO MAESTRIA	CAMPUS	No. DE PROGRAMA ACADÉMICO	MATERICULA		B E I N G R E S O		TOTAL				
			NOVOS	INGRESOS	HOMBRES	MUJERES	HOMBRES	MUJERES			
Lic. En Biología	San Pedro Mixtepec	1	12	8	20	15	32	47	27	40	67
Lic. En Informática	San Pedro Mixtepec	2	17	2	19	20	8	28	37	10	47
Lic. En Zootecnia	San Pedro Mixtepec	3	7	16	23	35	32	67	42	48	90
Ing. Forestal	San Pedro Mixtepec	4	0	2	2	13	9	22	13	11	24
Lic. En Enfermería	San Pedro Mixtepec	5	25	72	97	46	142	188	71	214	285
Maestría en Ciencias Manejo de Fauna Silvestre	San Pedro Mixtepec	6	1	0	1	1	1	2	2	1	3
Maestría en Producción y Sanidad Animal	San Pedro Mixtepec	7	2	1	3	2	3	5	4	4	8
Doctorado en Producción y Sanidad Animal	San Pedro Mixtepec	8	2	0	2	1	0	1	3	0	3
TOTALES		8	66	101	167	133	227	369	199	328	527
GRAN TOTAL		25	190	311	501	416	696	1112	606	1007	1,613

NOTAS:
1.- Se revisaron los programas académicos ofertados (25 en total).
2.- Se revisaron los expedientes de los alumnos del periodo (1,613 en total).

ANEXO II



Carreño Díaz S.C.

Contadores Públicos y Abogados

VARIACIÓN DE LA MATRÍCULA
 PERIODOS: Octubre 2018-Febrero 2019/Marzo 2018-Julio 2018 y Octubre 2017-Febrero 2018.
Universidad Del Mar

NIVEL ACADÉMICO	V A R I A C I O N E S										
	Ciclo Escolar Octubre 2018-Julio 2019		Ciclo Escolar Octubre 2017-Julio 2018		Ciclo Escolar Octubre 2017-Julio 2018		Ciclo Escolar Octubre 2017-Julio 2018		Ciclo Escolar Octubre 2017-Julio 2018		
	1er Semestre Matrícula Total a Oct 2018	Matrícula Total a Oct 2017 Estadística 911	Variación de la Matrícula	2o. Semestre Matrícula Total a Marzo 2018	Matrícula Total a a Octubre 2017	Variación de la Matrícula	1er Semestre Matrícula Total a Octubre 2017	Matrícula Total a Octubre 2016 Estadística 911	Variación de la Matrícula	2o. Semestre Matrícula Total a Octubre 2017	Matrícula Total a Octubre 2016 Estadística 911
Lic. En Biología Marina	192	207	-15	178	207	-29	207	199	8	8	-1
Lic. En Ciencias Maritimas	68	68	0	66	68	-2	68	69	1	69	-1
Lic. En Oceanología	14	7	7	8	7	1	7	12	5	12	-7
Ing. Ambiental	53	49	4	47	49	-2	49	52	3	52	-3
Ing. En Acuicultura	11	8	3	6	8	-2	8	8	0	8	0
Maestría en Ciencias Ambientales	6	9	-3	8	9	-1	9	13	4	13	-4
Maestría en C. Ecología Marina	21	24	-3	23	24	-1	24	17	7	17	7
Doctorado en Ciencias Ambientales	0	3	-3	3	3	0	3	4	1	4	-1
Doctorado en Ecología Marina	3	5	-2	5	5	0	5	3	2	3	0
Doctorado en Ecología Marina	3	5	-2	5	5	0	5	3	2	3	0
Doctorado en Relaciones Internacionales	204	202	2	176	202	-26	202	184	18	184	18
Lic. En Relaciones Internacionales	75	58	17	58	58	0	58	70	12	70	-12
Lic. En Economía	78	82	-4	86	82	4	82	97	15	97	-15
Lic. en Ciencias de la Comunicación	342	378	-36	359	378	-19	378	411	33	411	-33
Lic. En Administración Turística	11	12	-1	3	12	-9	12	18	6	18	-6
Lic. En Antropología	2	2	0	2	2	0	2	7	5	7	-2
Maestría en Rel. Int. Medio Ambiente	4	5	-1	5	5	0	5	6	1	6	-1
Maestría en Mercadotecnia Turística	2	0	2	0	0	2	0	0	0	0	0
Maestría en Derecho Internacional Penal	67	74	-7	70	74	-4	74	55	19	55	19
Lic. En Biología	47	41	6	44	41	3	41	63	22	63	-22
Lic. En Informática	90	101	-11	95	101	-6	101	108	7	108	-7
Lic. En Zootecnia	24	30	-6	30	30	0	30	29	1	30	-1
Ing. Forestal	285	274	11	263	274	-11	274	276	-2	276	-2
Lic. En Enfermería	3	7	-4	7	7	0	7	8	1	8	-1
Maestría en Ciencias: Manejo de Fauna Silvestre	8	7	1	7	7	0	7	5	2	5	2
Maestría en Producción y Sanidad Animal	3	3	0	3	3	0	3	2	1	2	1
Doctorado en Producción y Sanidad Animal	3	3	0	3	3	0	3	2	1	2	1
TOTALES	1,613	1,656	-43	1,552	1,656	-104	1,656	1,716	-60	1,716	-60

NOTAS:

La fecha de corte de la estadística 911 es a octubre.

El primer semestre comienza en el mes de octubre de 2018 y termina en febrero de 2019. Del ciclo escolar 2018-2019.

El primer semestre comienza en el mes de octubre de 2017 y termina en febrero de 2018. Del ciclo escolar 2017-2018.

El segundo semestre comienza en marzo 2018 y termina en julio 2018. Del ciclo escolar 2017-2018.

La Matrícula del 1er. Semestre Ciclo Escolar 2017-2018 no contempla las variaciones por los exámenes aplicados en el mismo.

La Matrícula del 1er. Semestre Ciclo Escolar 2018-2019 no contempla las variaciones por los exámenes aplicados en el mismo.