

INFORME DE MATRÍCULA

NOMBRE DE LA INSTITUCIÓN: UNIVERSIDAD DEL MAR

FECHA DE CAPTUR: 06 DE ENERO DE 2020

MUNICIPIO

Informe Reportado del Semestre:

1° 2°

15-jul-19 15-dic-19

Informe Trimestral Reportado

1° 2° 3° 4°

15-abr-19 15-jul-19 15-oct-19 15-ene-20

MODALIDAD: ESCOLARIZADA

NOMBRE DEL CAMPUS: PUERTO ÁNGEL			MATRÍCULA												
NIVEL	ESCUELA / FACULTAD / CENTRO / DES	MUNICIPIO	ASPIRANTES			NUEVO INGRESO			REINGRESO			MATRICULA TOTAL			
			H	M	Total	H	M	Total	H	M	Total	H	M	Total	
MEDIA SUPERIOR															
N/A	N/A	N/A	0	0	0	0	0	0	0	0	0	0	0	0	0
N/A	N/A	N/A	0	0	0	0	0	0	0	0	0	0	0	0	0
N/A	N/A	N/A	0	0	0	0	0	0	0	0	0	0	0	0	0
N/A	N/A	N/A	0	0	0	0	0	0	0	0	0	0	0	0	0
			TOTAL	0	0	0	0	0	0	0	0	0	0	0	0
TSU / PA															
N/A	N/A	N/A	0	0	0	0	0	0	0	0	0	0	0	0	0
N/A	N/A	N/A	0	0	0	0	0	0	0	0	0	0	0	0	0
N/A	N/A	N/A	0	0	0	0	0	0	0	0	0	0	0	0	0
			TOTAL	0	0	0	0	0	0	0	0	0	0	0	0
LICENCIATURA															
BIOLOGÍA MARINA	CIENCIAS DEL MAR	SAN PEDRO POCHUTLA	69	111	180	24	48	72	59	72	131	83	120	203	
INGENIERÍA EN ACUICULTURA	CIENCIAS DEL MAR	SAN PEDRO POCHUTLA	6	4	10	6	1	7	8	2	10	14	3	17	
CIENCIAS MARÍTIMAS	CIENCIAS DEL MAR	SAN PEDRO POCHUTLA	9	12	21	7	6	13	21	31	52	28	37	65	
INGENIERÍA AMBIENTAL	CIENCIAS DEL MAR	SAN PEDRO POCHUTLA	6	18	24	1	9	10	10	17	27	11	26	37	
OCEANOLOGÍA	CIENCIAS DEL MAR	SAN PEDRO POCHUTLA	2	10	12	2	5	7	3	5	8	5	10	15	
INGENIERÍA EN PESCA	CIENCIAS DEL MAR	SAN PEDRO POCHUTLA	0	1	1	0	0	0	0	0	0	0	0	0	
			TOTAL	92	156	248	40	69	109	101	127	228	141	196	337
ESPECIALIDAD															
N/A	N/A	N/A	0	0	0	0	0	0	0	0	0	0	0	0	0
N/A	N/A	N/A	0	0	0	0	0	0	0	0	0	0	0	0	0
N/A	N/A	N/A	0	0	0	0	0	0	0	0	0	0	0	0	0
			TOTAL	0	0	0	0	0	0	0	0	0	0	0	0
MAESTRÍA															
M. EN CIENCIAS: ECOLOGÍA MARINA	CIENCIAS DEL MAR	SAN PEDRO POCHUTLA	13	11	24	8	6	14	6	7	13	14	13	27	
M. EN CIENCIAS AMBIENTALES	CIENCIAS DEL MAR	SAN PEDRO POCHUTLA	2	5	7	0	3	3	0	0	0	0	3	3	
			TOTAL	15	16	31	8	9	17	6	7	13	14	16	30
DOCTORADO															
DOCTORADO EN ECOLOGÍA MARINA	CIENCIAS DEL MAR	SAN PEDRO POCHUTLA	0	0	0	0	0	0	1	1	2	1	1	2	
DOCTORADO EN CIENCIAS AMBIENTALES	CIENCIAS DEL MAR	SAN PEDRO POCHUTLA	0	0	0	0	0	0	0	0	0	0	0	0	
			TOTAL	0	0	0	0	0	1	1	2	1	1	2	
			TOTAL DEL CAMPUS	107	172	279	48	78	126	108	135	243	156	213	369

INFORME DE MATRÍCULA

NOMBRE DE LA INSTITUCIÓN: UNIVERSIDAD DEL MAR

FECHA DE CAPTURA: 06 DE ENERO DE 2020

Informe Reportado del Semestre:

1°	2°
15-jul-19	15-dic-19

Informe Trimestral Reportado

1°	2°	3°	4°
15-abr-19	15-jul-19	15-oct-19	15-ene-20

MODALIDAD: ESCOLARIZADA

NOMBRE DEL CAMPUS: PUERTO ÁNGEL			MATRÍCULA														
NIVEL	ESCUELA / FACULTAD / CENTRO / DES	MUNICIPIO	ASPIRANTES			NUEVO INGRESO			REINGRESO			MATRICULA TOTAL					
			H	M	Total	H	M	Total	H	M	Total	H	M	Total			
MEDIA SUPERIOR																	
N/A	N/A	N/A	0	0	0	0	0	0	0	0	0	0	0	0	0	0	
N/A	N/A	N/A	0	0	0	0	0	0	0	0	0	0	0	0	0	0	
N/A	N/A	N/A	0	0	0	0	0	0	0	0	0	0	0	0	0	0	
N/A	N/A	N/A	0	0	0	0	0	0	0	0	0	0	0	0	0	0	
			TOTAL	0	0	0	0	0	0	0	0	0	0	0	0	0	
TSU / PA																	
N/A	N/A	N/A	0	0	0	0	0	0	0	0	0	0	0	0	0	0	
N/A	N/A	N/A	0	0	0	0	0	0	0	0	0	0	0	0	0	0	
N/A	N/A	N/A	0	0	0	0	0	0	0	0	0	0	0	0	0	0	
			TOTAL	0	0	0	0	0	0	0	0	0	0	0	0	0	
LICENCIATURA																	
BIOLOGÍA MARINA	CIENCIAS DEL MAR	SAN PEDRO POCHUTLA	69	111	180	24	48	72	59	72	131	83	120	203			
INGENIERÍA EN ACUICULTURA	CIENCIAS DEL MAR	SAN PEDRO POCHUTLA	6	4	10	6	1	7	8	2	10	14	3	17			
CIENCIAS MARÍTIMAS	CIENCIAS DEL MAR	SAN PEDRO POCHUTLA	9	12	21	7	6	13	21	31	52	28	37	65			
INGENIERÍA AMBIENTAL	CIENCIAS DEL MAR	SAN PEDRO POCHUTLA	6	18	24	1	9	10	10	17	27	11	26	37			
OCEANOLOGÍA	CIENCIAS DEL MAR	SAN PEDRO POCHUTLA	2	10	12	2	5	7	3	5	8	5	10	15			
INGENIERÍA EN PESCA	CIENCIAS DEL MAR	SAN PEDRO POCHUTLA	0	1	1	0	0	0	0	0	0	0	0	0			
			TOTAL	92	156	248	40	69	109	101	127	228	141	196	337		
ESPECIALIDAD																	
N/A	N/A	N/A	0	0	0	0	0	0	0	0	0	0	0	0	0	0	
N/A	N/A	N/A	0	0	0	0	0	0	0	0	0	0	0	0	0	0	
N/A	N/A	N/A	0	0	0	0	0	0	0	0	0	0	0	0	0	0	
			TOTAL	0	0	0	0	0	0	0	0	0	0	0	0	0	
MAESTRÍA																	
M. EN CIENCIAS: ECOLOGÍA MARINA	CIENCIAS DEL MAR	SAN PEDRO POCHUTLA	13	11	24	8	6	14	6	7	13	14	13	27			
M. EN CIENCIAS AMBIENTALES	CIENCIAS DEL MAR	SAN PEDRO POCHUTLA	2	5	7	0	3	3	0	0	0	0	3	3			
			TOTAL	15	16	31	8	9	17	6	7	13	14	16	30		
DOCTORADO																	
DOCTORADO EN ECOLOGÍA MARINA	CIENCIAS DEL MAR	SAN PEDRO POCHUTLA	0	0	0	0	0	0	1	1	2	1	1	2			
DOCTORADO EN CIENCIAS AMBIENTALES	CIENCIAS DEL MAR	SAN PEDRO POCHUTLA	0	0	0	0	0	0	0	0	0	0	0	0			
			TOTAL	0	0	0	0	0	0	1	1	2	1	1	2		
TOTAL DEL CAMPUS			107	172	279	48	78	126	108	135	243	156	213	369			

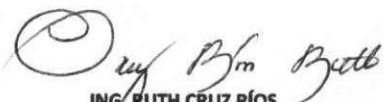
NOMBRE DEL CAMPUS: HUATULCO							MATRÍCULA								
CENTRO / NIVEL	ESCUELA / FACULTAD / CENTRO / DES	MUNICIPIO	ASPIRANTES			NUEVO INGRESO			REINGRESO			MATRICULA TOTAL			
			H	M	Total	H	M	Total	H	M	Total	H	M	Total	
MEDIA SUPERIOR															
N/A	N/A	N/A	0	0	0	0	0	0	0	0	0	0	0	0	0
N/A	N/A	N/A	0	0	0	0	0	0	0	0	0	0	0	0	0
N/A	N/A	N/A	0	0	0	0	0	0	0	0	0	0	0	0	0
N/A	N/A	N/A	0	0	0	0	0	0	0	0	0	0	0	0	0
TOTAL			0	0	0	0	0	0	0	0	0	0	0	0	0
TSU / PA															
N/A	N/A	N/A	0	0	0	0	0	0	0	0	0	0	0	0	0
N/A	N/A	N/A	0	0	0	0	0	0	0	0	0	0	0	0	0
N/A	N/A	N/A	0	0	0	0	0	0	0	0	0	0	0	0	0
TOTAL			0	0	0	0	0	0	0	0	0	0	0	0	0
LICENCIATURA															
ADMINISTRACIÓN TURÍSTICA	CIENCIAS SOCIALES Y ADMINISTRATIVAS	SANTA MARÍA HUATULCO	45	131	176	15	62	77	67	152	219	82	214	296	
RELACIONES INTERNACIONALES	CIENCIAS SOCIALES Y ADMINISTRATIVAS	SANTA MARÍA HUATULCO	27	89	116	16	40	56	48	78	126	64	118	182	
CIENCIAS DE LA COMUNICACIÓN	CIENCIAS SOCIALES Y ADMINISTRATIVAS	SANTA MARÍA HUATULCO	20	28	48	10	19	29	30	31	61	40	50	90	
ECONOMÍA	CIENCIAS SOCIALES Y ADMINISTRATIVAS	SANTA MARÍA HUATULCO	10	16	26	6	6	12	24	31	55	30	37	67	
ACTUARÍA	CIENCIAS SOCIALES Y ADMINISTRATIVAS	SANTA MARÍA HUATULCO	10	5	15	3	1	4	4	2	6	7	3	10	
TOTAL			112	269	381	50	128	178	173	294	467	223	422	645	
ESPECIALIDAD															
N/A	N/A	N/A	0	0	0	0	0	0	0	0	0	0	0	0	
N/A	N/A	N/A	0	0	0	0	0	0	0	0	0	0	0	0	
N/A	N/A	N/A	0	0	0	0	0	0	0	0	0	0	0	0	
TOTAL			0	0	0	0	0	0	0	0	0	0	0	0	
MAESTRÍA															
M. EN RELACIONES INTERNACIONALES: MEDIO AMBIENTE	CIENCIAS SOCIALES Y ADMINISTRATIVAS	SANTA MARÍA HUATULCO	0	0	0	0	0	0	0	0	0	0	0	0	
M. EN DERECHO INTERNACIONAL PENAL	CIENCIAS SOCIALES Y ADMINISTRATIVAS	SANTA MARÍA HUATULCO	2	0	2	2	0	2	0	2	2	2	2	4	
M. EN MERCADOTECNIA TURÍSTICA	CIENCIAS SOCIALES Y ADMINISTRATIVAS	SANTA MARÍA HUATULCO	3	1	4	3	1	4	0	1	1	3	2	5	
TOTAL			5	1	6	5	1	6	0	3	3	5	4	9	
DOCTORADO															
N/A	N/A	N/A	0	0	0	0	0	0	0	0	0	0	0	0	
N/A	N/A	N/A	0	0	0	0	0	0	0	0	0	0	0	0	
TOTAL			0	0	0	0	0	0	0	0	0	0	0	0	
TOTAL DEL CAMPUS			117	270	387	55	129	184	173	297	470	228	426	654	

TOTAL MATRÍCULA INSTITUCIÓN

334	641	975	162	313	475	399	654	1053	561	967	1528
-----	-----	-----	-----	-----	-----	-----	-----	------	-----	-----	------

SEMESTRE A (OCTUBRE-FEBRERO)/ SEMESTRE B(MARZO-JULIO)

CUARTO INFORME TRIMESTRAL OCTUBRE - DICIEMBRE 2019.
 NUEVO INGRESO PERIODICIDAD ANUAL, EN EL MES DE OCTUBRE.
 MATRÍCULA 2019-2020A CONSOLIDADA.



ING. RUTH CRUZ RÍOS

NOMBRE Y FIRMA DE LA JEFA DEL DEPARTAMENTO DE SERVICIOS ESCOLARES




ING. RUTH CRUZ RÍOS

NOMBRE Y FIRMA DEL RESPONSABLE

Departamento de
 Servicios Escolares

INFORME DE MATRÍCULA

NOMBRE DE LA INSTITUCIÓN: UNIVERSIDAD DEL MAR

FECHA DE CAPTURA: 06 DE ENERO DE 2020

Informe Reportado del Semestre:

1°	2°
15-jul-19	15-dic-19

Informe Trimestral Reportado

1°	2°	3°	4°
15-abr-19	15-jul-19	15-oct-19	15-ene-20

MODALIDAD: ESCOLARIZADA

NOMBRE DEL CAMPUS: PUERTO ÁNGEL

MATRÍCULA

NIVEL	ESCUELA / FACULTAD / CENTRO / DES	MUNICIPIO	ASPIRANTES			NUEVO INGRESO			REINGRESO			MATRICULA TOTAL			
			H	M	Total	H	M	Total	H	M	Total	H	M	Total	
MEDIA SUPERIOR															
N/A	N/A	N/A	0	0	0	0	0	0	0	0	0	0	0	0	0
N/A	N/A	N/A	0	0	0	0	0	0	0	0	0	0	0	0	0
N/A	N/A	N/A	0	0	0	0	0	0	0	0	0	0	0	0	0
N/A	N/A	N/A	0	0	0	0	0	0	0	0	0	0	0	0	0
TOTAL			0	0	0	0	0	0	0	0	0	0	0	0	0
TSU / PA															
N/A	N/A	N/A	0	0	0	0	0	0	0	0	0	0	0	0	0
N/A	N/A	N/A	0	0	0	0	0	0	0	0	0	0	0	0	0
N/A	N/A	N/A	0	0	0	0	0	0	0	0	0	0	0	0	0
TOTAL			0	0	0	0	0	0	0	0	0	0	0	0	0
LICENCIATURA															
BIOLOGÍA MARINA	CIENCIAS DEL MAR	SAN PEDRO POCHUTLA	69	111	180	24	48	72	59	72	131	83	120	203	
INGENIERÍA EN ACUICULTURA	CIENCIAS DEL MAR	SAN PEDRO POCHUTLA	6	4	10	6	1	7	8	2	10	14	3	17	
CIENCIAS MARÍTIMAS	CIENCIAS DEL MAR	SAN PEDRO POCHUTLA	9	12	21	7	6	13	21	31	52	28	37	65	
INGENIERÍA AMBIENTAL	CIENCIAS DEL MAR	SAN PEDRO POCHUTLA	6	18	24	1	9	10	10	17	27	11	26	37	
OCEANOLOGÍA	CIENCIAS DEL MAR	SAN PEDRO POCHUTLA	2	10	12	2	5	7	3	5	8	5	10	15	
INGENIERÍA EN PESCA	CIENCIAS DEL MAR	SAN PEDRO POCHUTLA	0	1	1	0	0	0	0	0	0	0	0	0	
TOTAL			92	156	248	40	69	109	101	127	228	141	196	337	
ESPECIALIDAD															
N/A	N/A	N/A	0	0	0	0	0	0	0	0	0	0	0	0	
N/A	N/A	N/A	0	0	0	0	0	0	0	0	0	0	0	0	
N/A	N/A	N/A	0	0	0	0	0	0	0	0	0	0	0	0	
TOTAL			0	0	0	0	0	0	0	0	0	0	0	0	
MAESTRÍA															
M. EN CIENCIAS: ECOLOGÍA MARINA	CIENCIAS DEL MAR	SAN PEDRO POCHUTLA	13	11	24	8	6	14	6	7	13	14	13	27	
M. EN CIENCIAS AMBIENTALES	CIENCIAS DEL MAR	SAN PEDRO POCHUTLA	2	5	7	0	3	3	0	0	0	0	3	3	
TOTAL			15	16	31	8	9	17	6	7	13	14	16	30	
DOCTORADO															
DOCTORADO EN ECOLOGÍA MARINA	CIENCIAS DEL MAR	SAN PEDRO POCHUTLA	0	0	0	0	0	0	1	1	2	1	1	2	
DOCTORADO EN CIENCIAS AMBIENTALES	CIENCIAS DEL MAR	SAN PEDRO POCHUTLA	0	0	0	0	0	0	0	0	0	0	0	0	
TOTAL			0	0	0	0	0	0	1	1	2	1	1	2	
TOTAL DEL CAMPUS			107	172	279	48	78	126	108	135	243	156	213	369	

NOMBRE DEL CAMPUS: HUATULCO						MATRÍCULA									
NIVEL	ESCUELA / FACULTAD / CENTRO / DES	MUNICIPIO		ASPIRANTES			NUEVO INGRESO			REINGRESO			MATRICULA TOTAL		
MEDIA SUPERIOR				H	M	Total	H	M	Total	H	M	Total	H	M	Total
N/A	N/A	N/A		0	0	0	0	0	0	0	0	0	0	0	0
N/A	N/A	N/A		0	0	0	0	0	0	0	0	0	0	0	0
N/A	N/A	N/A		0	0	0	0	0	0	0	0	0	0	0	0
N/A	N/A	N/A		0	0	0	0	0	0	0	0	0	0	0	0
			TOTAL	0	0	0	0	0	0	0	0	0	0	0	0
TSU / PA				H	M	Total	H	M	Total	H	M	Total	H	M	Total
N/A	N/A	N/A		0	0	0	0	0	0	0	0	0	0	0	0
N/A	N/A	N/A		0	0	0	0	0	0	0	0	0	0	0	0
N/A	N/A	N/A		0	0	0	0	0	0	0	0	0	0	0	0
			TOTAL	0	0	0	0	0	0	0	0	0	0	0	0
LICENCIATURA				H	M	Total	H	M	Total	H	M	Total	H	M	Total
ADMINISTRACIÓN TURÍSTICA	CIENCIAS SOCIALES Y ADMINISTRATIVAS	SANTA MARÍA HUATULCO		45	131	176	15	62	77	67	152	219	82	214	296
RELACIONES INTERNACIONALES	CIENCIAS SOCIALES Y ADMINISTRATIVAS	SANTA MARÍA HUATULCO		27	89	116	16	40	56	48	78	126	64	118	182
CIENCIAS DE LA COMUNICACIÓN	CIENCIAS SOCIALES Y ADMINISTRATIVAS	SANTA MARÍA HUATULCO		20	28	48	10	19	29	30	31	61	40	50	90
ECONOMÍA	CIENCIAS SOCIALES Y ADMINISTRATIVAS	SANTA MARÍA HUATULCO		10	16	26	6	6	12	24	31	55	30	37	67
ACTUARÍA	CIENCIAS SOCIALES Y ADMINISTRATIVAS	SANTA MARÍA HUATULCO		10	5	15	3	1	4	4	2	6	7	3	10
			TOTAL	112	269	381	50	128	178	173	294	467	223	422	645
ESPECIALIDAD				H	M	Total	H	M	Total	H	M	Total	H	M	Total
	N/A	N/A		0	0	0	0	0	0	0	0	0	0	0	0
	N/A	N/A		0	0	0	0	0	0	0	0	0	0	0	0
	N/A	N/A		0	0	0	0	0	0	0	0	0	0	0	0
			TOTAL	0	0	0	0	0	0	0	0	0	0	0	0
MAESTRÍA				H	M	Total	H	M	Total	H	M	Total	H	M	Total
M. EN RELACIONES INTERNACIONALES: MEDIO AMBIENTE	CIENCIAS SOCIALES Y ADMINISTRATIVAS	SANTA MARÍA HUATULCO		0	0	0	0	0	0	0	0	0	0	0	0
M. EN DERECHO INTERNACIONAL PENAL	CIENCIAS SOCIALES Y ADMINISTRATIVAS	SANTA MARÍA HUATULCO		2	0	2	2	0	2	0	2	2	2	2	4
M. EN MERCADOTECNIA TURÍSTICA	CIENCIAS SOCIALES Y ADMINISTRATIVAS	SANTA MARÍA HUATULCO		3	1	4	3	1	4	0	1	1	3	2	5
			TOTAL	5	1	6	5	1	6	0	3	3	5	4	9
DOCTORADO				H	M	Total	H	M	Total	H	M	Total	H	M	Total
	N/A	N/A		0	0	0	0	0	0	0	0	0	0	0	0
	N/A	N/A		0	0	0	0	0	0	0	0	0	0	0	0
			TOTAL	0	0	0	0	0	0	0	0	0	0	0	0
TOTAL DEL CAMPUS				117	270	387	55	129	184	173	297	470	228	426	654


NOMBRE DEL CAMPUS: PUERTO ESCONDIDO							MATRÍCULA								
NIVEL	ESCUELA / FACULTAD / CENTRO / DES	MUNICIPIO	ASPIRANTES			NUEVO INGRESO			REINGRESO			MATRICULA TOTAL			
			H	M	Total	H	M	Total	H	M	Total	H	M	Total	
MEDIA SUPERIOR															
N/A	N/A	N/A	0	0	0	0	0	0	0	0	0	0	0	0	0
N/A	N/A	N/A	0	0	0	0	0	0	0	0	0	0	0	0	0
N/A	N/A	N/A	0	0	0	0	0	0	0	0	0	0	0	0	0
N/A	N/A	N/A	0	0	0	0	0	0	0	0	0	0	0	0	0
			TOTAL	0	0	0	0	0	0	0	0	0	0	0	0
TSU / PA															
N/A	N/A	N/A	0	0	0	0	0	0	0	0	0	0	0	0	0
N/A	N/A	N/A	0	0	0	0	0	0	0	0	0	0	0	0	0
N/A	N/A	N/A	0	0	0	0	0	0	0	0	0	0	0	0	0
			TOTAL	0	0	0	0	0	0	0	0	0	0	0	0
LICENCIATURA															
BIOLOGÍA	CIENCIAS DE LA TIERRA	SAN PEDRO MIXTEPEC	24	31	55	10	11	21	11	25	36	21	36	57	
ZOOTECNIA	CIENCIAS DE LA TIERRA	SAN PEDRO MIXTEPEC	23	24	47	13	8	21	30	33	63	43	41	84	
INGENIERÍA FORESTAL	CIENCIAS DE LA TIERRA	SAN PEDRO MIXTEPEC	5	7	12	2	3	5	9	7	16	11	10	21	
INFORMÁTICA	CIENCIAS DE LA TIERRA	SAN PEDRO MIXTEPEC	18	8	26	10	6	16	16	7	23	26	13	39	
ENFERMERÍA	CIENCIAS DE LA SALUD	SAN PEDRO MIXTEPEC	37	121	158	21	73	94	47	149	196	68	222	290	
			TOTAL	107	191	298	56	101	157	113	221	334	169	322	491
ESPECIALIDAD															
	N/A	N/A	0	0	0	0	0	0	0	0	0	0	0	0	0
	N/A	N/A	0	0	0	0	0	0	0	0	0	0	0	0	0
	N/A	N/A	0	0	0	0	0	0	0	0	0	0	0	0	0
			TOTAL	0	0	0	0	0	0	0	0	0	0	0	0
MAESTRÍA															
M. EN CIENCIAS GENÓMICAS	CIENCIAS DE LA TIERRA		0	0	0	0	0	0	0	0	0	0	0	0	
M. EN CIENCIAS: MANEJO DE FAUNA SILVESTRE	CIENCIAS DE LA TIERRA		1	2	3	1	2	3	1	0	1	2	2	4	
M. EN PRODUCCIÓN Y SANIDAD ANIMAL	CIENCIAS DE LA TIERRA		1	6	7	1	3	4	2	1	3	3	4	7	
M. EN CIENCIAS: GENÉTICA DE LA BIODIVERSIDAD	CIENCIAS DE LA TIERRA		0	0	0	0	0	0	0	0	0	0	0	0	
			TOTAL	2	8	10	2	5	7	3	1	4	5	11	
DOCTORADO															
DOCTORADO EN PRODUCCIÓN Y SANIDAD ANIMAL	CIENCIAS DE LA TIERRA		1	0	1	1	0	1	2	0	2	3	0	3	
N/A	N/A	N/A	0	0	0	0	0	0	0	0	0	0	0	0	
			TOTAL	1	0	1	1	0	1	2	0	2	3	3	
			TOTAL DEL CAMPUS	110	199	309	59	106	165	118	222	340	177	328	505
			TOTAL MATRÍCULA ESCOLARIZADA	334	641	975	162	313	475	399	654	1053	561	967	1528

TOTAL MATRÍCULA INSTITUCIÓN



334	641	975	162	313	475	399	654	1053	561	967	1528
-----	-----	-----	-----	-----	-----	-----	-----	------	-----	-----	------

SEMESTRE A (OCTUBRE-FEBRERO)/ SEMESTRE B(MARZO-JULIO)

SEGUNDO INFORME SEMESTRAL JULIO - DICIEMBRE 2019.
 NUEVO INGRESO PERIODICIDAD ANUAL, EN EL MES DE OCTUBRE.
 MATRÍCULA 2019-2020A CONSOLIDADA.


 ING. RUTH CRUZ RÍOS

NOMBRE Y FIRMA DE LA JEFA DEL DEPARTAMENTO DE SERVICIOS ESCOLARES



 ING. RUTH CRUZ RÍOS
 NOMBRE Y FIRMA DEL RESPONSABLE
 Departamento de
 Servicios Escolares