

DESTINO DE LOS RECURSOS FEDERALES QUE RECIBEN UNIVERSIDADES E INSTITUCIONES DE EDUCACION MEDIA SUPERIOR Y SUPERIOR.

En términos del artículo 38, fracción I del Decreto de Presupuesto de Egresos de la Federación para el Ejercicio Fiscal 2019.

Programas y cumplimiento de metas.

La información presentada es acumulada al periodo que se reporta.

Enero - Diciembre 2019.

Fracción I

Nombre de la Universidad	Programas PEF/2019	*	PRIMER TRIMESTRE DEL 2019			SEGUNDO TRIMESTRE DEL 2019			TERCER TRIMESTRE DEL 2019			CUARTO TRIMESTRE DEL 2019						
			LOS PROGRAMAS A LOS QUE SE DESTINEN LOS RECURSOS FEDERALES (MILES DE PESOS)			LOS PROGRAMAS A LOS QUE SE DESTINEN LOS RECURSOS FEDERALES (MILES DE PESOS)			LOS PROGRAMAS A LOS QUE SE DESTINEN LOS RECURSOS FEDERALES (MILES DE PESOS)			LOS PROGRAMAS A LOS QUE SE DESTINEN LOS RECURSOS FEDERALES (MILES DE PESOS)						
			Enero	Febrero	Marzo	NOTA	Abril	Mayo	Junio	NOTA	Julio	Agosto	Septiembre	NOTA	Octubre	Noviembre	Diciembre	NOTA
U. del Mar	SUBSIDIOS FEDERALES PARA ORGANISMOS DESCENTRALIZADOS ESTATALES U006	A	4,964.00	15,618.00	23,277.00		28,408.00	33,539.00	43,815.00		51,524.00	56,655.00	61,786.00		66,917.00	77,066.00	82,163.10	
		R/M	4,964.00	10,654.00	7,659.00		5,131.00	5,131.00	10,276.00		7,709.00	5,131.00	5,131.00		5,131.00	10,149.00	5,097.10	
VVV	CARRERA DOCENTE U040	A	0.00	0.00	0.00		0.00	0.00	0.00		0.00	0.00	0.00		0.00	0.00	0.00	
		R/M	0.00	0.00	0.00		0.00	0.00	0.00		0.00	0.00	0.00		0.00	0.00	0.00	
VVV	APOYOS A CENTROS Y ORGANIZACIONES DE EDUCACIÓN U080	A	0.00	0.00	0.00		0.00	0.00	0.00		0.00	0.00	0.00		0.00	0.00	0.00	
		R/M	0.00	0.00	0.00		0.00	0.00	0.00		0.00	0.00	0.00		0.00	0.00	0.00	
VVV	100 UNIVERSIDADES BENITO JUÁREZ U083	A	0.00	0.00	0.00		0.00	0.00	0.00		0.00	0.00	0.00		0.00	0.00	0.00	
		R/M	0.00	0.00	0.00		0.00	0.00	0.00		0.00	0.00	0.00		0.00	0.00	0.00	
VVV	PROGRAMA PARA EL DESARROLLO PROFESIONAL DOCENTE (PRODEP) S247	A	0.00	0.00	0.00		0.00	0.00	0.00		0.00	0.00	617.97		617.97	617.97	617.97	
		R/M	0.00	0.00	0.00		0.00	0.00	0.00		0.00	0.00	617.97		0.00	0.00	0.00	
VVV	PROGRAMA FORTALECIMIENTO DE LA CALIDAD EDUCATIVA (PFCE) S267	A	0.00	0.00	0.00		738.78	738.78	738.78		738.78	738.78	738.78		738.78	738.78	738.78	
		R/M	0.00	0.00	0.00		738.78	0.00	0.00		0.00	0.00	0.00		0.00	0.00	0.00	
VVV	PROGRAMA DE APOYO AL DESARROLLO DE LA EDUCACIÓN SUPERIOR (PADES) U080	A	0.00	0.00	0.00		0.00	0.00	0.00		0.00	0.00	340.06		340.06	340.06	340.06	
		R/M	0.00	0.00	0.00		0.00	0.00	0.00		0.00	0.00	340.06		0.00	0.00	0.00	
VVV	B88	A	0.00	0.00	0.00		0.00	0.00	0.00		0.00	0.00	0.00		0.00	0.00	0.00	
		R/M	0.00	0.00	0.00		0.00	0.00	0.00		0.00	0.00	0.00		0.00	0.00	0.00	
SUMA DEL MES			4,964.00	10,654.00	7,659.00		5,869.78	5,131.00	10,276.00		7,709.00	5,131.00	6,089.03		5,131.00	10,149.00	5,097.10	
SUMAS ACUMULADAS			4,964.00	15,618.00	23,277.00		29,146.78	34,277.78	44,553.78		52,262.78	57,393.78	63,482.81		68,613.81	78,762.81	83,859.91	
ACUMULADO DEL TRIMESTRE					23,277.00			21,276.78			18,929.03		20,377.10					

L.C.E. JOSÉ LUIS RAMOS ESPINOZA  
VICE-RECTOR DE ADMINISTRACIÓN

L.C.P. SOLEDAD ÁVILA GONZÁLEZ  
JEFA DEL DEPARTAMENTO DE RECURSOS FINANCIEROS

L.C.E. ALBERTA PACHECO DÍAZ  
JEFA DEL DEPARTAMENTO DE PLANEACIÓN Y ESTADÍSTICA

DR. MODESTO SEARA VAZQUEZ  
RECTOR

RECURSOS FEDERALES QUE SE RECIBIERON INCLUYENDO SUBSIDIOS EXTRAORDINARIOS, EN EL ARTÍCULO 38/2019 PEF DEL PRESENTE EJERCICIO, PRESENTARSE EN LAS FRACCIONES I, II Y III. ASÍ MISMO EL ÓRGANO DE CONTROL INTERNO DE LA INSTITUCIÓN SERÁ EL RESPONSABLE DE INFORMAR AL C. RECTOR/A QUE SEA CORRECTA LA INFORMACIÓN RELATIVA AL DESARROLLO DE ESTE PROGRAMA DE LOS FONDOS DE LOS RECURSOS ASIGNADOS PEF EN EL PRESENTE EJERCICIO.

A = Acumulado  
R/M = Recursos Federales Mensuales (Subsidios Ordinario y Extraordinarios 2019)



RECURSOS FEDERALES QUE RECIBEN UNIVERSIDADES E INSTITUCIONES DE EDUCACIÓN MEDIA SUPERIOR Y SUPERIOR

Costo de la plantilla de personal

En términos del artículo 38, fracción II del Decreto de Presupuesto de Egresos de la Federación para el Ejercicio Fiscal 2019

La información presentada es acumulada al periodo que se reporta

Periodo de Octubre - Diciembre / 2019

Fracción II										CUARTO TRIMESTRE 2019				
Estructura de la Plantilla														
Universidad / Institución	Categoría	Tipo de personal	Costo unitario bruto (pesos)			Número de plazas			Responsabilidad laboral	Ubicación	Costo total de la plantilla (Pesos)			
			Octubre	Noviembre	Diciembre	Octubre	Noviembre	Diciembre			Octubre	Noviembre	Diciembre	Acumulado Octubre a Dic.
U. del Mar														
<b>NO APLICA</b>														

**DESTINO DE LOS RECURSOS FEDERALES QUE RECIBEN UNIVERSIDADES E INSTITUCIONES DE EDUCACIÓN MEDIA SUPERIOR Y SUPERIOR**

En términos del artículo 38, fracción III, del Decreto de Presupuesto de Egresos de la Federación para el Ejercicio Fiscal 2019

Desglose del gasto corriente de operación

La información presentada es acumulada al periodo que se reporta

Octubre - Diciembre 2019

		Fracción III									CUARTO TRIMESTRE 2019		
Universidad / Institución	Programa	Materiales y Suministros			Servicios Generales			Otros			ACUMULADO A DICIEMBRE 2019		
		OCTUBRE	NOVIEMBRE	DICIEMBRE	OCTUBRE	NOVIEMBRE	DICIEMBRE	OCTUBRE	NOVIEMBRE	DICIEMBRE	Enero-Octubre	Enero-Nov.	Enero-Diciembre
U. del Mar	SUBSIDIOS FEDERALES PARA ORGANISMOS DESCENTRALIZADOS ESTATALES U066	1,965.25	1,719.59	1,228.28	6,878.37	6,018.58	4,298.98	982.62	859.80	614.23	67,423.64	76,021.60	82,163.10
√√√	CARRERA DOCENTE U040							0.00	0.00	0.00	0.00	0.00	0.00
√√√	APOYOS A CENTROS Y ORGANIZACIONES DE EDUCACIÓN U080							0.00	0.00	0.00	0.00	0.00	0.00
√√√	100 UNIVERSIDADES BENITO JUÁREZ U083							0.00	0.00	0.00	0.00	0.00	0.00
√√√	PROGRAMA PARA EL DESARROLLO PROFESIONAL DOCENTE (PRODEP) S247							0.00	0.00	0.00	617.97	617.97	617.97
√√√	PROGRAMA FORTALECIMIENTO DE LA CALIDAD EDUCATIVA (PFCE) S267							0.00	0.00	0.00	738.78	738.78	738.78
√√√	PROGRAMA DE APOYO AL DESARROLLO DE LA EDUCACIÓN SUPERIOR (PADES) U080							0.00	0.00	0.00	340.06	340.06	340.06
√√√	BBB							0.00	0.00	0.00	0.00	0.00	0.00
	SUMA DEL MES	1,965.25	1,719.59	1,228.28	6,878.37	6,018.58	4,298.98	982.62	859.80	614.23	69,120.45	77,718.41	83,859.91
	SUMAS ACUMULADAS	1,965.25	3,684.84	4,913.12	11,791.50	17,810.07	22,109.06	23,091.68	23,951.48	24,565.71	9,826.25	18,424.22	24,565.71
	ACUMULADO DEL TRIMESTRE			4,913.12			17,195.93			2,456.65			24,565.71



# UNIVERSIDAD DEL MAR

## ANEXO FRACCION IV


2019

GOBIERNO DEL ESTADO DE OAXACA  
PRESUPUESTO DE EGRESOS  
RESUMEN POR CLAVE DE FINANCIAMIENTO

EN LINEA

548 UNIVERSIDAD DEL MAR

**Oaxaca**  
JUNTOS CONSTRUIMOS EL CAMBIO



Concepto	Aprobado	Modificado	Comprometido	Devengado	Ejercido	Pagado	Por Comprometer	Por Ejercer	Por Pagar
<b>A ESTATAL</b>	<b>98,981,846.00</b>	<b>123,466,902.50</b>	<b>123,466,902.50</b>	<b>123,466,902.50</b>	<b>123,466,902.50</b>	<b>123,456,251.52</b>	<b>0.00</b>	<b>0.00</b>	<b>10,650.98</b>
<b>A NO ETIQUETADO</b>	<b>98,981,846.00</b>	<b>123,466,902.50</b>	<b>123,466,902.50</b>	<b>123,466,902.50</b>	<b>123,466,902.50</b>	<b>123,456,251.52</b>	<b>0.00</b>	<b>0.00</b>	<b>10,650.98</b>
<b>AA RECURSOS FISCALES</b>	<b>0.00</b>	<b>24,485,056.50</b>	<b>24,485,056.50</b>	<b>24,485,056.50</b>	<b>24,485,056.50</b>	<b>24,485,056.50</b>	<b>0.00</b>	<b>0.00</b>	<b>0.00</b>
<b>AAC DERECHOS</b>	<b>0.00</b>	<b>80,973.50</b>	<b>80,973.50</b>	<b>80,973.50</b>	<b>80,973.50</b>	<b>80,973.50</b>	<b>0.00</b>	<b>0.00</b>	<b>0.00</b>
<b>AACA REASIGNACIÓN POR LEY DE DERECHOS</b>	<b>0.00</b>	<b>80,973.50</b>	<b>80,973.50</b>	<b>80,973.50</b>	<b>80,973.50</b>	<b>80,973.50</b>	<b>0.00</b>	<b>0.00</b>	<b>0.00</b>
<b>AACAA REASIGNACIÓN POR LEY DE DERECHOS</b>	<b>0.00</b>	<b>80,973.50</b>	<b>80,973.50</b>	<b>80,973.50</b>	<b>80,973.50</b>	<b>80,973.50</b>	<b>0.00</b>	<b>0.00</b>	<b>0.00</b>
<b>AACAA0219 SUPERVISIÓN DE OBRA PÚBLICA 2.5%</b>	<b>0.00</b>	<b>80,973.50</b>	<b>80,973.50</b>	<b>80,973.50</b>	<b>80,973.50</b>	<b>80,973.50</b>	<b>0.00</b>	<b>0.00</b>	<b>0.00</b>
<b>AAL RECURSOS FISCALES (DE LIBRE DISPOSICIÓN)</b>	<b>0.00</b>	<b>24,404,083.00</b>	<b>24,404,083.00</b>	<b>24,404,083.00</b>	<b>24,404,083.00</b>	<b>24,404,083.00</b>	<b>0.00</b>	<b>0.00</b>	<b>0.00</b>
<b>AALA ASIGNACIÓN PARA FUNCIONAMIENTO</b>	<b>0.00</b>	<b>24,404,083.00</b>	<b>24,404,083.00</b>	<b>24,404,083.00</b>	<b>24,404,083.00</b>	<b>24,404,083.00</b>	<b>0.00</b>	<b>0.00</b>	<b>0.00</b>
<b>AALAA ASIGNACIÓN PARA FUNCIONAMIENTO</b>	<b>0.00</b>	<b>24,404,083.00</b>	<b>24,404,083.00</b>	<b>24,404,083.00</b>	<b>24,404,083.00</b>	<b>24,404,083.00</b>	<b>0.00</b>	<b>0.00</b>	<b>0.00</b>
<b>AALAA0219 INGRESOS EXCEDENTES</b>	<b>0.00</b>	<b>24,404,083.00</b>	<b>24,404,083.00</b>	<b>24,404,083.00</b>	<b>24,404,083.00</b>	<b>24,404,083.00</b>	<b>0.00</b>	<b>0.00</b>	<b>0.00</b>
<b>AE RECURSOS FEDERALES</b>	<b>98,981,846.00</b>	<b>98,981,846.00</b>	<b>98,981,846.00</b>	<b>98,981,846.00</b>	<b>98,981,846.00</b>	<b>98,971,195.02</b>	<b>0.00</b>	<b>0.00</b>	<b>10,650.98</b>
<b>AEA PARTICIPACIONES</b>	<b>98,981,846.00</b>	<b>98,981,846.00</b>	<b>98,981,846.00</b>	<b>98,981,846.00</b>	<b>98,981,846.00</b>	<b>98,971,195.02</b>	<b>0.00</b>	<b>0.00</b>	<b>10,650.98</b>
<b>AEAA PARTICIPACIONES FEDERALES PARA EL ESTADO</b>	<b>98,981,846.00</b>	<b>98,981,846.00</b>	<b>98,981,846.00</b>	<b>98,981,846.00</b>	<b>98,981,846.00</b>	<b>98,971,195.02</b>	<b>0.00</b>	<b>0.00</b>	<b>10,650.98</b>
<b>AEAAA FONDO GENERAL DE PARTICIPACIONES</b>	<b>98,981,846.00</b>	<b>98,981,846.00</b>	<b>98,981,846.00</b>	<b>98,981,846.00</b>	<b>98,981,846.00</b>	<b>98,971,195.02</b>	<b>0.00</b>	<b>0.00</b>	<b>10,650.98</b>
<b>AEAAA0319 PARIPASU ESTATAL</b>	<b>98,981,846.00</b>	<b>98,981,846.00</b>	<b>98,981,846.00</b>	<b>98,981,846.00</b>	<b>98,981,846.00</b>	<b>98,971,195.02</b>	<b>0.00</b>	<b>0.00</b>	<b>10,650.98</b>
<b>B FEDERAL</b>	<b>79,012,785.00</b>	<b>108,782,850.42</b>	<b>104,929,281.01</b>	<b>104,929,281.01</b>	<b>104,929,281.01</b>	<b>104,929,281.01</b>	<b>3,853,569.41</b>	<b>3,853,569.41</b>	<b>0.00</b>
<b>B ETIQUETADO</b>	<b>79,012,785.00</b>	<b>108,782,850.42</b>	<b>104,929,281.01</b>	<b>104,929,281.01</b>	<b>104,929,281.01</b>	<b>104,929,281.01</b>	<b>3,853,569.41</b>	<b>3,853,569.41</b>	<b>0.00</b>
<b>BE RECURSOS FEDERALES</b>	<b>79,012,785.00</b>	<b>108,782,850.42</b>	<b>104,929,281.01</b>	<b>104,929,281.01</b>	<b>104,929,281.01</b>	<b>104,929,281.01</b>	<b>3,853,569.41</b>	<b>3,853,569.41</b>	<b>0.00</b>
<b>BEA APORTACIONES (RAMO 33)</b>	<b>0.00</b>	<b>7,677,232.66</b>	<b>7,677,232.66</b>	<b>7,677,232.66</b>	<b>7,677,232.66</b>	<b>7,677,232.66</b>	<b>0.00</b>	<b>0.00</b>	<b>0.00</b>
<b>BEAH FONDO DE APORTACIONES MÚLTIPLES - EDUCATIVA SUPERIOR</b>	<b>0.00</b>	<b>7,677,232.66</b>	<b>7,677,232.66</b>	<b>7,677,232.66</b>	<b>7,677,232.66</b>	<b>7,677,232.66</b>	<b>0.00</b>	<b>0.00</b>	<b>0.00</b>
<b>BEAHA FAM EDUCATIVA SUPERIOR CAPITAL</b>	<b>0.00</b>	<b>7,677,232.66</b>	<b>7,677,232.66</b>	<b>7,677,232.66</b>	<b>7,677,232.66</b>	<b>7,677,232.66</b>	<b>0.00</b>	<b>0.00</b>	<b>0.00</b>
<b>BEAHA0219 FAM IES CAPITAL</b>	<b>0.00</b>	<b>7,677,232.66</b>	<b>7,677,232.66</b>	<b>7,677,232.66</b>	<b>7,677,232.66</b>	<b>7,677,232.66</b>	<b>0.00</b>	<b>0.00</b>	<b>0.00</b>
<b>BEB CONVENIOS</b>	<b>0.00</b>	<b>18,535,220.36</b>	<b>14,681,650.95</b>	<b>14,681,650.95</b>	<b>14,681,650.95</b>	<b>14,681,650.95</b>	<b>3,853,569.41</b>	<b>3,853,569.41</b>	<b>0.00</b>
<b>BEBF RAMO 11 - EDUCACIÓN PÚBLICA</b>	<b>0.00</b>	<b>3,801,332.99</b>	<b>2,197,905.69</b>	<b>2,197,905.69</b>	<b>2,197,905.69</b>	<b>2,197,905.69</b>	<b>1,603,427.30</b>	<b>1,603,427.30</b>	<b>0.00</b>
<b>BEBFC FORTALECIMIENTO DE LA CALIDAD EDUCATIVA</b>	<b>0.00</b>	<b>738,776.00</b>	<b>738,776.00</b>	<b>738,776.00</b>	<b>738,776.00</b>	<b>738,776.00</b>	<b>0.00</b>	<b>0.00</b>	<b>0.00</b>
<b>BEBFC0118 FORTALECIMIENTO DE LA CALIDAD EDUCATIVA UMAR</b>	<b>0.00</b>	<b>0.00</b>	<b>0.00</b>	<b>0.00</b>	<b>0.00</b>	<b>0.00</b>	<b>0.00</b>	<b>0.00</b>	<b>0.00</b>
<b>BEBFC0119 FORTALECIMIENTO DE LA CALIDAD EDUCATIVA UMAR</b>	<b>0.00</b>	<b>738,776.00</b>	<b>738,776.00</b>	<b>738,776.00</b>	<b>738,776.00</b>	<b>738,776.00</b>	<b>0.00</b>	<b>0.00</b>	<b>0.00</b>
<b>BEBFE EDUCACIÓN SUPERIOR</b>	<b>0.00</b>	<b>378,564.55</b>	<b>343,523.51</b>	<b>343,523.51</b>	<b>343,523.51</b>	<b>343,523.51</b>	<b>35,041.04</b>	<b>35,041.04</b>	<b>0.00</b>
<b>BEBFE0318 APOYO AL DESARROLLO DE LA EDUCACIÓN SUPERIOR UMAR</b>	<b>0.00</b>	<b>38,507.55</b>	<b>38,507.55</b>	<b>38,507.55</b>	<b>38,507.55</b>	<b>38,507.55</b>	<b>0.00</b>	<b>0.00</b>	<b>0.00</b>
<b>BEBFE0319 APOYO AL DESARROLLO DE LA EDUCACIÓN SUPERIOR UMAR</b>	<b>0.00</b>	<b>340,057.00</b>	<b>305,015.96</b>	<b>305,015.96</b>	<b>305,015.96</b>	<b>305,015.96</b>	<b>35,041.04</b>	<b>35,041.04</b>	<b>0.00</b>
<b>BEBFG INCLUSIÓN Y EQUIDAD EDUCATIVA</b>	<b>0.00</b>	<b>1,435,274.49</b>	<b>182,331.01</b>	<b>182,331.01</b>	<b>182,331.01</b>	<b>182,331.01</b>	<b>1,252,943.48</b>	<b>1,252,943.48</b>	<b>0.00</b>
<b>BEBFG1119 PROGRAMA PARA LA INCLUSIÓN Y EQUIDAD EDUCATIVA UMAR</b>	<b>0.00</b>	<b>1,435,274.49</b>	<b>182,331.01</b>	<b>182,331.01</b>	<b>182,331.01</b>	<b>182,331.01</b>	<b>1,252,943.48</b>	<b>1,252,943.48</b>	<b>0.00</b>
<b>BEBFK PROGRAMA PARA EL DESARROLLO PROFESIONAL DOCENTE</b>	<b>0.00</b>	<b>1,248,717.95</b>	<b>933,275.17</b>	<b>933,275.17</b>	<b>933,275.17</b>	<b>933,275.17</b>	<b>315,442.78</b>	<b>315,442.78</b>	<b>0.00</b>
<b>BEBFK0117 PRODEP UNIVERSIDAD DEL MAR</b>	<b>0.00</b>	<b>327,573.43</b>	<b>327,573.43</b>	<b>327,573.43</b>	<b>327,573.43</b>	<b>327,573.43</b>	<b>0.00</b>	<b>0.00</b>	<b>0.00</b>
<b>BEBFK0118 PRODEP UNIVERSIDAD DEL MAR</b>	<b>0.00</b>	<b>303,170.69</b>	<b>303,170.69</b>	<b>303,170.69</b>	<b>303,170.69</b>	<b>303,170.69</b>	<b>0.00</b>	<b>0.00</b>	<b>0.00</b>
<b>BEBFK0119 PRODEP UNIVERSIDAD DEL MAR</b>	<b>0.00</b>	<b>617,973.83</b>	<b>302,531.05</b>	<b>302,531.05</b>	<b>302,531.05</b>	<b>302,531.05</b>	<b>315,442.78</b>	<b>315,442.78</b>	<b>0.00</b>
<b>BEBN RAMO 23 - PROVISIONES SALARIALES Y ECONÓMICAS</b>	<b>0.00</b>	<b>10,401,314.88</b>	<b>10,401,314.88</b>	<b>10,401,314.88</b>	<b>10,401,314.88</b>	<b>10,401,314.88</b>	<b>0.00</b>	<b>0.00</b>	<b>0.00</b>
<b>BEBNC FONREGION</b>	<b>0.00</b>	<b>10,401,314.88</b>	<b>10,401,314.88</b>	<b>10,401,314.88</b>	<b>10,401,314.88</b>	<b>10,401,314.88</b>	<b>0.00</b>	<b>0.00</b>	<b>0.00</b>
<b>BEBNC0118 FONREGION</b>	<b>0.00</b>	<b>10,401,314.88</b>	<b>10,401,314.88</b>	<b>10,401,314.88</b>	<b>10,401,314.88</b>	<b>10,401,314.88</b>	<b>0.00</b>	<b>0.00</b>	<b>0.00</b>
<b>BEBP RAMO 38 - CONSEJO NACIONAL DE CIENCIA Y TECNOLOGÍA</b>	<b>0.00</b>	<b>4,332,572.49</b>	<b>2,082,430.38</b>	<b>2,082,430.38</b>	<b>2,082,430.38</b>	<b>2,082,430.38</b>	<b>2,250,142.11</b>	<b>2,250,142.11</b>	<b>0.00</b>
<b>BEBPA CONACYT</b>	<b>0.00</b>	<b>4,332,572.49</b>	<b>2,082,430.38</b>	<b>2,082,430.38</b>	<b>2,082,430.38</b>	<b>2,082,430.38</b>	<b>2,250,142.11</b>	<b>2,250,142.11</b>	<b>0.00</b>
<b>BEBPA1116 ASOCIACIONES FAUNÍSTICAS CONACYT</b>	<b>0.00</b>	<b>401,215.08</b>	<b>251,399.17</b>	<b>251,399.17</b>	<b>251,399.17</b>	<b>251,399.17</b>	<b>149,815.91</b>	<b>149,815.91</b>	<b>0.00</b>
<b>BEBPA1417 EVALUACIÓN DEL POTENCIAL CONACYT UMAR</b>	<b>0.00</b>	<b>598,219.12</b>	<b>275,177.49</b>	<b>275,177.49</b>	<b>275,177.49</b>	<b>275,177.49</b>	<b>323,041.63</b>	<b>323,041.63</b>	<b>0.00</b>
<b>BEBPA1517 CALAMARES RECURSO PESQUERO UMAR CONACYT</b>	<b>0.00</b>	<b>180,184.54</b>	<b>180,184.54</b>	<b>180,184.54</b>	<b>180,184.54</b>	<b>180,184.54</b>	<b>0.00</b>	<b>0.00</b>	<b>0.00</b>
<b>BEBPA1617 PROGRAMA DE MONITOREO PERMANENTE CONACYT UMAR</b>	<b>0.00</b>	<b>2,266,736.79</b>	<b>1,307,615.22</b>	<b>1,307,615.22</b>	<b>1,307,615.22</b>	<b>1,307,615.22</b>	<b>959,121.57</b>	<b>959,121.57</b>	<b>0.00</b>

2019

GOBIERNO DEL ESTADO DE OAXACA  
 PRESUPUESTO DE EGRESOS  
 RESUMEN POR CLAVE DE FINANCIAMIENTO  
 EN LINEA  
 548 UNIVERSIDAD DEL MAR

**Oaxaca**  
 JUNTO CONSTRUIMOS EL CAMBIO



Concepto		Aprobado	Modificado	Comprometido	Devengado	Ejercido	Pagado	Por Comprometer	Por Ejercer	Por Pagar
BE	RECURSOS FEDERALES	79,012,785.00	106,782,650.42	104,929,281.01	104,929,281.01	104,929,281.01	104,929,281.01	3,853,569.41	3,853,569.41	0.00
BEB	CONVENIOS	0.00	18,535,220.36	14,681,650.95	14,681,650.95	14,681,650.95	14,681,650.95	3,853,569.41	3,853,569.41	0.00
BEBP	RAMO 38 - CONSEJO NACIONAL DE CIENCIA Y TECNOLOGÍA	0.00	4,332,572.49	2,082,430.38	2,082,430.38	2,082,430.38	2,082,430.38	2,250,142.11	2,250,142.11	0.00
BEBPA	CONACYT	0.00	4,332,572.49	2,082,430.38	2,082,430.38	2,082,430.38	2,082,430.38	2,250,142.11	2,250,142.11	0.00
BEBPA2119	APROPICIACION SOCIAL DEL PATRIMONIO PALEONTOLOGICO CONACYT UMAR	0.00	66,775.96	66,775.96	66,775.96	66,775.96	66,775.96	0.00	0.00	0.00
BEBPA2319	CARACTERIZACION DE LA VULNERABILIDAD Y RESILIENCIA DE LA PESCA ARTESANAL CONACYT UMAR	0.00	819,441.00	1,278.00	1,278.00	1,278.00	1,278.00	818,163.00	818,163.00	0.00
BEC	SUBSIDIOS Y SUBVENCIONES	79,012,785.00	82,570,397.40	82,570,397.40	82,570,397.40	82,570,397.40	82,570,397.40	0.00	0.00	0.00
BECB	RAMO 11 - EDUCACIÓN PÚBLICA	79,012,785.00	82,570,397.40	82,570,397.40	82,570,397.40	82,570,397.40	82,570,397.40	0.00	0.00	0.00
BECBC	SUBSIDIO A UNIVERSIDADES CAPITAL	79,012,785.00	82,163,104.00	82,163,104.00	82,163,104.00	82,163,104.00	82,163,104.00	0.00	0.00	0.00
BECBC1019	UNIVERSIDAD DEL MAR	79,012,785.00	82,163,104.00	82,163,104.00	82,163,104.00	82,163,104.00	82,163,104.00	0.00	0.00	0.00
BECBD	SUBSIDIO A UNIVERSIDADES PRODUCTOS FINANCIEROS	0.00	407,293.40	407,293.40	407,293.40	407,293.40	407,293.40	0.00	0.00	0.00
BECBD0219	UNIVERSIDAD DEL MAR PRODUCTOS FINANCIEROS	0.00	407,293.40	407,293.40	407,293.40	407,293.40	407,293.40	0.00	0.00	0.00



# UNIVERSIDAD DEL MAR

## ANEXO FRACCION V



**INFORME DE MATRÍCULA**

**NOMBRE DE LA INSTITUCIÓN: UNIVERSIDAD DEL MAR**

FECHA DE CAPTUR: 06 DE ENERO DE 2020

MUNICIPIO

Informe Reportado del Semestre:

1° 2°

15-jul-19 15-dic-19

Informe Trimestral Reportado

1° 2° 3° 4°

15-abr-19 15-jul-19 15-oct-19 15-ene-20

MODALIDAD: ESCOLARIZADA

NOMBRE DEL CAMPUS: PUERTO ÁNGEL			MATRÍCULA												
NIVEL	ESCUELA / FACULTAD / CENTRO / DES	MUNICIPIO	ASPIRANTES			NUEVO INGRESO			REINGRESO			MATRICULA TOTAL			
			H	M	Total	H	M	Total	H	M	Total	H	M	Total	
<b>MEDIA SUPERIOR</b>															
N/A	N/A	N/A	0	0	0	0	0	0	0	0	0	0	0	0	0
N/A	N/A	N/A	0	0	0	0	0	0	0	0	0	0	0	0	0
N/A	N/A	N/A	0	0	0	0	0	0	0	0	0	0	0	0	0
N/A	N/A	N/A	0	0	0	0	0	0	0	0	0	0	0	0	0
			<b>TOTAL</b>	0	0	0	0	0	0	0	0	0	0	0	0
<b>TSU / PA</b>															
N/A	N/A	N/A	0	0	0	0	0	0	0	0	0	0	0	0	0
N/A	N/A	N/A	0	0	0	0	0	0	0	0	0	0	0	0	0
N/A	N/A	N/A	0	0	0	0	0	0	0	0	0	0	0	0	0
			<b>TOTAL</b>	0	0	0	0	0	0	0	0	0	0	0	0
<b>LICENCIATURA</b>															
BIOLOGÍA MARINA	CIENCIAS DEL MAR	SAN PEDRO POCHUTLA	69	111	180	24	48	72	59	72	131	83	120	203	
INGENIERÍA EN ACUICULTURA	CIENCIAS DEL MAR	SAN PEDRO POCHUTLA	6	4	10	6	1	7	8	2	10	14	3	17	
CIENCIAS MARÍTIMAS	CIENCIAS DEL MAR	SAN PEDRO POCHUTLA	9	12	21	7	6	13	21	31	52	28	37	65	
INGENIERÍA AMBIENTAL	CIENCIAS DEL MAR	SAN PEDRO POCHUTLA	6	18	24	1	9	10	10	17	27	11	26	37	
OCEANOLOGÍA	CIENCIAS DEL MAR	SAN PEDRO POCHUTLA	2	10	12	2	5	7	3	5	8	5	10	15	
INGENIERÍA EN PESCA	CIENCIAS DEL MAR	SAN PEDRO POCHUTLA	0	1	1	0	0	0	0	0	0	0	0	0	
			<b>TOTAL</b>	92	156	248	40	69	109	101	127	228	141	196	337
<b>ESPECIALIDAD</b>															
N/A	N/A	N/A	0	0	0	0	0	0	0	0	0	0	0	0	0
N/A	N/A	N/A	0	0	0	0	0	0	0	0	0	0	0	0	0
N/A	N/A	N/A	0	0	0	0	0	0	0	0	0	0	0	0	0
			<b>TOTAL</b>	0	0	0	0	0	0	0	0	0	0	0	0
<b>MAESTRÍA</b>															
M. EN CIENCIAS: ECOLOGÍA MARINA	CIENCIAS DEL MAR	SAN PEDRO POCHUTLA	13	11	24	8	6	14	6	7	13	14	13	27	
M. EN CIENCIAS AMBIENTALES	CIENCIAS DEL MAR	SAN PEDRO POCHUTLA	2	5	7	0	3	3	0	0	0	0	3	3	
			<b>TOTAL</b>	15	16	31	8	9	17	6	7	13	14	16	30
<b>DOCTORADO</b>															
DOCTORADO EN ECOLOGÍA MARINA	CIENCIAS DEL MAR	SAN PEDRO POCHUTLA	0	0	0	0	0	0	1	1	2	1	1	2	
DOCTORADO EN CIENCIAS AMBIENTALES	CIENCIAS DEL MAR	SAN PEDRO POCHUTLA	0	0	0	0	0	0	0	0	0	0	0	0	
			<b>TOTAL</b>	0	0	0	0	0	1	1	2	1	1	2	
			<b>TOTAL DEL CAMPUS</b>	107	172	279	48	78	126	108	135	243	156	213	369



**INFORME DE MATRÍCULA**

**NOMBRE DE LA INSTITUCIÓN: UNIVERSIDAD DEL MAR**

FECHA DE CAPTURA: 06 DE ENERO DE 2020

Informe Reportado del Semestre:

1°	2°
15-jul-19	15-dic-19

Informe Trimestral Reportado

1°	2°	3°	4°
15-abr-19	15-jul-19	15-oct-19	15-ene-20

MODALIDAD: ESCOLARIZADA

NOMBRE DEL CAMPUS: PUERTO ÁNGEL			MATRÍCULA												
NIVEL	ESCUELA / FACULTAD / CENTRO / DES	MUNICIPIO	ASPIRANTES			NUEVO INGRESO			REINGRESO			MATRICULA TOTAL			
			H	M	Total	H	M	Total	H	M	Total	H	M	Total	
<b>MEDIA SUPERIOR</b>															
N/A	N/A	N/A	0	0	0	0	0	0	0	0	0	0	0	0	0
N/A	N/A	N/A	0	0	0	0	0	0	0	0	0	0	0	0	0
N/A	N/A	N/A	0	0	0	0	0	0	0	0	0	0	0	0	0
N/A	N/A	N/A	0	0	0	0	0	0	0	0	0	0	0	0	0
<b>TOTAL</b>			0	0	0	0	0	0	0	0	0	0	0	0	0
<b>TSU / PA</b>															
N/A	N/A	N/A	0	0	0	0	0	0	0	0	0	0	0	0	0
N/A	N/A	N/A	0	0	0	0	0	0	0	0	0	0	0	0	0
N/A	N/A	N/A	0	0	0	0	0	0	0	0	0	0	0	0	0
<b>TOTAL</b>			0	0	0	0	0	0	0	0	0	0	0	0	0
<b>LICENCIATURA</b>															
BIOLOGÍA MARINA	CIENCIAS DEL MAR	SAN PEDRO POCHUTLA	69	111	180	24	48	72	59	72	131	83	120	203	
INGENIERÍA EN ACUICULTURA	CIENCIAS DEL MAR	SAN PEDRO POCHUTLA	6	4	10	6	1	7	8	2	10	14	3	17	
CIENCIAS MARÍTIMAS	CIENCIAS DEL MAR	SAN PEDRO POCHUTLA	9	12	21	7	6	13	21	31	52	28	37	65	
INGENIERÍA AMBIENTAL	CIENCIAS DEL MAR	SAN PEDRO POCHUTLA	6	18	24	1	9	10	10	17	27	11	26	37	
OCEANOLOGÍA	CIENCIAS DEL MAR	SAN PEDRO POCHUTLA	2	10	12	2	5	7	3	5	8	5	10	15	
INGENIERÍA EN PESCA	CIENCIAS DEL MAR	SAN PEDRO POCHUTLA	0	1	1	0	0	0	0	0	0	0	0	0	
<b>TOTAL</b>			92	156	248	40	69	109	101	127	228	141	196	337	
<b>ESPECIALIDAD</b>															
N/A	N/A	N/A	0	0	0	0	0	0	0	0	0	0	0	0	
N/A	N/A	N/A	0	0	0	0	0	0	0	0	0	0	0	0	
N/A	N/A	N/A	0	0	0	0	0	0	0	0	0	0	0	0	
<b>TOTAL</b>			0	0	0	0	0	0	0	0	0	0	0	0	
<b>MAESTRÍA</b>															
M. EN CIENCIAS: ECOLOGÍA MARINA	CIENCIAS DEL MAR	SAN PEDRO POCHUTLA	13	11	24	8	6	14	6	7	13	14	13	27	
M. EN CIENCIAS AMBIENTALES	CIENCIAS DEL MAR	SAN PEDRO POCHUTLA	2	5	7	0	3	3	0	0	0	0	3	3	
<b>TOTAL</b>			15	16	31	8	9	17	6	7	13	14	16	30	
<b>DOCTORADO</b>															
DOCTORADO EN ECOLOGÍA MARINA	CIENCIAS DEL MAR	SAN PEDRO POCHUTLA	0	0	0	0	0	0	1	1	2	1	1	2	
DOCTORADO EN CIENCIAS AMBIENTALES	CIENCIAS DEL MAR	SAN PEDRO POCHUTLA	0	0	0	0	0	0	0	0	0	0	0	0	
<b>TOTAL</b>			0	0	0	0	0	0	1	1	2	1	1	2	
<b>TOTAL DEL CAMPUS</b>			107	172	279	48	78	126	108	135	243	156	213	369	

NOMBRE DEL CAMPUS: HUATULCO							MATRÍCULA								
NIVEL	ESCUELA / FACULTAD / CENTRO / DES	MUNICIPIO	ASPIRANTES			NUEVO INGRESO			REINGRESO			MATRICULA TOTAL			
			H	M	Total	H	M	Total	H	M	Total	H	M	Total	
<b>MEDIA SUPERIOR</b>															
N/A	N/A	N/A	0	0	0	0	0	0	0	0	0	0	0	0	0
N/A	N/A	N/A	0	0	0	0	0	0	0	0	0	0	0	0	0
N/A	N/A	N/A	0	0	0	0	0	0	0	0	0	0	0	0	0
N/A	N/A	N/A	0	0	0	0	0	0	0	0	0	0	0	0	0
<b>TOTAL</b>			0	0	0	0	0	0	0	0	0	0	0	0	0
<b>TSU / PA</b>															
N/A	N/A	N/A	0	0	0	0	0	0	0	0	0	0	0	0	0
N/A	N/A	N/A	0	0	0	0	0	0	0	0	0	0	0	0	0
N/A	N/A	N/A	0	0	0	0	0	0	0	0	0	0	0	0	0
<b>TOTAL</b>			0	0	0	0	0	0	0	0	0	0	0	0	0
<b>LICENCIATURA</b>															
ADMINISTRACIÓN TURÍSTICA	CIENCIAS SOCIALES Y ADMINISTRATIVAS	SANTA MARÍA HUATULCO	45	131	176	15	62	77	67	152	219	82	214	296	
RELACIONES INTERNACIONALES	CIENCIAS SOCIALES Y ADMINISTRATIVAS	SANTA MARÍA HUATULCO	27	89	116	16	40	56	48	78	126	64	118	182	
CIENCIAS DE LA COMUNICACIÓN	CIENCIAS SOCIALES Y ADMINISTRATIVAS	SANTA MARÍA HUATULCO	20	28	48	10	19	29	30	31	61	40	50	90	
ECONOMÍA	CIENCIAS SOCIALES Y ADMINISTRATIVAS	SANTA MARÍA HUATULCO	10	16	26	6	6	12	24	31	55	30	37	67	
ACTUARÍA	CIENCIAS SOCIALES Y ADMINISTRATIVAS	SANTA MARÍA HUATULCO	10	5	15	3	1	4	4	2	6	7	3	10	
<b>TOTAL</b>			112	269	381	50	128	178	173	294	467	223	422	645	
<b>ESPECIALIDAD</b>															
	N/A	N/A	0	0	0	0	0	0	0	0	0	0	0	0	
	N/A	N/A	0	0	0	0	0	0	0	0	0	0	0	0	
	N/A	N/A	0	0	0	0	0	0	0	0	0	0	0	0	
<b>TOTAL</b>			0	0	0	0	0	0	0	0	0	0	0	0	
<b>MAESTRÍA</b>															
M. EN RELACIONES INTERNACIONALES: MEDIO AMBIENTE	CIENCIAS SOCIALES Y ADMINISTRATIVAS	SANTA MARÍA HUATULCO	0	0	0	0	0	0	0	0	0	0	0	0	
M. EN DERECHO INTERNACIONAL PENAL	CIENCIAS SOCIALES Y ADMINISTRATIVAS	SANTA MARÍA HUATULCO	2	0	2	2	0	2	0	2	2	2	2	4	
M. EN MERCADOTECNIA TURÍSTICA	CIENCIAS SOCIALES Y ADMINISTRATIVAS	SANTA MARÍA HUATULCO	3	1	4	3	1	4	0	1	1	3	2	5	
<b>TOTAL</b>			5	1	6	5	1	6	0	3	3	5	4	9	
<b>DOCTORADO</b>															
	N/A	N/A	0	0	0	0	0	0	0	0	0	0	0	0	
	N/A	N/A	0	0	0	0	0	0	0	0	0	0	0	0	
<b>TOTAL</b>			0	0	0	0	0	0	0	0	0	0	0	0	
<b>TOTAL DEL CAMPUS</b>			117	270	387	55	129	184	173	297	470	228	426	654	



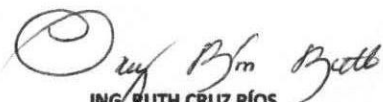


TOTAL MATRÍCULA INSTITUCIÓN

334	641	975	162	313	475	399	654	1053	561	967	1528
-----	-----	-----	-----	-----	-----	-----	-----	------	-----	-----	------

SEMESTRE A (OCTUBRE-FEBRERO)/ SEMESTRE B(MARZO-JULIO)

CUARTO INFORME TRIMESTRAL OCTUBRE - DICIEMBRE 2019.  
 NUEVO INGRESO PERIODICIDAD ANUAL, EN EL MES DE OCTUBRE.  
 MATRÍCULA 2019-2020A CONSOLIDADA.



ING. RUTH CRUZ RÍOS

NOMBRE Y FIRMA DE LA JEFA DEL DEPARTAMENTO DE SERVICIOS ESCOLARES




ING. RUTH CRUZ RÍOS

NOMBRE Y FIRMA DEL RESPONSABLE

Departamento de  
 Servicios Escolares

**INFORME DE MATRÍCULA**

**NOMBRE DE LA INSTITUCIÓN: UNIVERSIDAD DEL MAR**

FECHA DE CAPTURA: 06 DE ENERO DE 2020

Informe Reportado del Semestre:

1°	2°
15-jul-19	15-dic-19

Informe Trimestral Reportado

1°	2°	3°	4°
15-abr-19	15-jul-19	15-oct-19	15-ene-20

MODALIDAD: ESCOLARIZADA

**NOMBRE DEL CAMPUS: PUERTO ÁNGEL**

**MATRÍCULA**

NIVEL	ESCUELA / FACULTAD / CENTRO / DES	MUNICIPIO	ASPIRANTES			NUEVO INGRESO			REINGRESO			MATRICULA TOTAL			
			H	M	Total	H	M	Total	H	M	Total	H	M	Total	
<b>MEDIA SUPERIOR</b>															
N/A	N/A	N/A	0	0	0	0	0	0	0	0	0	0	0	0	0
N/A	N/A	N/A	0	0	0	0	0	0	0	0	0	0	0	0	0
N/A	N/A	N/A	0	0	0	0	0	0	0	0	0	0	0	0	0
N/A	N/A	N/A	0	0	0	0	0	0	0	0	0	0	0	0	0
<b>TOTAL</b>			0	0	0	0	0	0	0	0	0	0	0	0	0
<b>TSU / PA</b>															
N/A	N/A	N/A	0	0	0	0	0	0	0	0	0	0	0	0	0
N/A	N/A	N/A	0	0	0	0	0	0	0	0	0	0	0	0	0
N/A	N/A	N/A	0	0	0	0	0	0	0	0	0	0	0	0	0
<b>TOTAL</b>			0	0	0	0	0	0	0	0	0	0	0	0	0
<b>LICENCIATURA</b>															
BIOLOGÍA MARINA	CIENCIAS DEL MAR	SAN PEDRO POCHUTLA	69	111	180	24	48	72	59	72	131	83	120	203	
INGENIERÍA EN ACUICULTURA	CIENCIAS DEL MAR	SAN PEDRO POCHUTLA	6	4	10	6	1	7	8	2	10	14	3	17	
CIENCIAS MARÍTIMAS	CIENCIAS DEL MAR	SAN PEDRO POCHUTLA	9	12	21	7	6	13	21	31	52	28	37	65	
INGENIERÍA AMBIENTAL	CIENCIAS DEL MAR	SAN PEDRO POCHUTLA	6	18	24	1	9	10	10	17	27	11	26	37	
OCEANOLOGÍA	CIENCIAS DEL MAR	SAN PEDRO POCHUTLA	2	10	12	2	5	7	3	5	8	5	10	15	
INGENIERÍA EN PESCA	CIENCIAS DEL MAR	SAN PEDRO POCHUTLA	0	1	1	0	0	0	0	0	0	0	0	0	
<b>TOTAL</b>			92	156	248	40	69	109	101	127	228	141	196	337	
<b>ESPECIALIDAD</b>															
N/A	N/A	N/A	0	0	0	0	0	0	0	0	0	0	0	0	
N/A	N/A	N/A	0	0	0	0	0	0	0	0	0	0	0	0	
N/A	N/A	N/A	0	0	0	0	0	0	0	0	0	0	0	0	
<b>TOTAL</b>			0	0	0	0	0	0	0	0	0	0	0	0	
<b>MAESTRÍA</b>															
M. EN CIENCIAS: ECOLOGÍA MARINA	CIENCIAS DEL MAR	SAN PEDRO POCHUTLA	13	11	24	8	6	14	6	7	13	14	13	27	
M. EN CIENCIAS AMBIENTALES	CIENCIAS DEL MAR	SAN PEDRO POCHUTLA	2	5	7	0	3	3	0	0	0	0	3	3	
<b>TOTAL</b>			15	16	31	8	9	17	6	7	13	14	16	30	
<b>DOCTORADO</b>															
DOCTORADO EN ECOLOGÍA MARINA	CIENCIAS DEL MAR	SAN PEDRO POCHUTLA	0	0	0	0	0	0	1	1	2	1	1	2	
DOCTORADO EN CIENCIAS AMBIENTALES	CIENCIAS DEL MAR	SAN PEDRO POCHUTLA	0	0	0	0	0	0	0	0	0	0	0	0	
<b>TOTAL</b>			0	0	0	0	0	0	1	1	2	1	1	2	
<b>TOTAL DEL CAMPUS</b>			107	172	279	48	78	126	108	135	243	156	213	369	

NOMBRE DEL CAMPUS: HUATULCO						MATRÍCULA									
NIVEL	ESCUELA / FACULTAD / CENTRO / DES	MUNICIPIO		ASPIRANTES			NUEVO INGRESO			REINGRESO			MATRICULA TOTAL		
MEDIA SUPERIOR				H	M	Total	H	M	Total	H	M	Total	H	M	Total
N/A	N/A	N/A		0	0	0	0	0	0	0	0	0	0	0	0
N/A	N/A	N/A		0	0	0	0	0	0	0	0	0	0	0	0
N/A	N/A	N/A		0	0	0	0	0	0	0	0	0	0	0	0
N/A	N/A	N/A		0	0	0	0	0	0	0	0	0	0	0	0
			<b>TOTAL</b>	0	0	0	0	0	0	0	0	0	0	0	0
<b>TSU / PA</b>				<b>H</b>	<b>M</b>	<b>Total</b>	<b>H</b>	<b>M</b>	<b>Total</b>	<b>H</b>	<b>M</b>	<b>Total</b>	<b>H</b>	<b>M</b>	<b>Total</b>
N/A	N/A	N/A		0	0	0	0	0	0	0	0	0	0	0	0
N/A	N/A	N/A		0	0	0	0	0	0	0	0	0	0	0	0
N/A	N/A	N/A		0	0	0	0	0	0	0	0	0	0	0	0
			<b>TOTAL</b>	0	0	0	0	0	0	0	0	0	0	0	0
<b>LICENCIATURA</b>				<b>H</b>	<b>M</b>	<b>Total</b>	<b>H</b>	<b>M</b>	<b>Total</b>	<b>H</b>	<b>M</b>	<b>Total</b>	<b>H</b>	<b>M</b>	<b>Total</b>
ADMINISTRACIÓN TURÍSTICA	CIENCIAS SOCIALES Y ADMINISTRATIVAS	SANTA MARÍA HUATULCO		45	131	176	15	62	77	67	152	219	82	214	296
RELACIONES INTERNACIONALES	CIENCIAS SOCIALES Y ADMINISTRATIVAS	SANTA MARÍA HUATULCO		27	89	116	16	40	56	48	78	126	64	118	182
CIENCIAS DE LA COMUNICACIÓN	CIENCIAS SOCIALES Y ADMINISTRATIVAS	SANTA MARÍA HUATULCO		20	28	48	10	19	29	30	31	61	40	50	90
ECONOMÍA	CIENCIAS SOCIALES Y ADMINISTRATIVAS	SANTA MARÍA HUATULCO		10	16	26	6	6	12	24	31	55	30	37	67
ACTUARÍA	CIENCIAS SOCIALES Y ADMINISTRATIVAS	SANTA MARÍA HUATULCO		10	5	15	3	1	4	4	2	6	7	3	10
			<b>TOTAL</b>	112	269	381	50	128	178	173	294	467	223	422	645
<b>ESPECIALIDAD</b>				<b>H</b>	<b>M</b>	<b>Total</b>	<b>H</b>	<b>M</b>	<b>Total</b>	<b>H</b>	<b>M</b>	<b>Total</b>	<b>H</b>	<b>M</b>	<b>Total</b>
	N/A	N/A		0	0	0	0	0	0	0	0	0	0	0	0
	N/A	N/A		0	0	0	0	0	0	0	0	0	0	0	0
	N/A	N/A		0	0	0	0	0	0	0	0	0	0	0	0
			<b>TOTAL</b>	0	0	0	0	0	0	0	0	0	0	0	0
<b>MAESTRÍA</b>				<b>H</b>	<b>M</b>	<b>Total</b>	<b>H</b>	<b>M</b>	<b>Total</b>	<b>H</b>	<b>M</b>	<b>Total</b>	<b>H</b>	<b>M</b>	<b>Total</b>
M. EN RELACIONES INTERNACIONALES: MEDIO AMBIENTE	CIENCIAS SOCIALES Y ADMINISTRATIVAS	SANTA MARÍA HUATULCO		0	0	0	0	0	0	0	0	0	0	0	0
M. EN DERECHO INTERNACIONAL PENAL	CIENCIAS SOCIALES Y ADMINISTRATIVAS	SANTA MARÍA HUATULCO		2	0	2	2	0	2	0	2	2	2	2	4
M. EN MERCADOTECNIA TURÍSTICA	CIENCIAS SOCIALES Y ADMINISTRATIVAS	SANTA MARÍA HUATULCO		3	1	4	3	1	4	0	1	1	3	2	5
			<b>TOTAL</b>	5	1	6	5	1	6	0	3	3	5	4	9
<b>DOCTORADO</b>				<b>H</b>	<b>M</b>	<b>Total</b>	<b>H</b>	<b>M</b>	<b>Total</b>	<b>H</b>	<b>M</b>	<b>Total</b>	<b>H</b>	<b>M</b>	<b>Total</b>
	N/A	N/A		0	0	0	0	0	0	0	0	0	0	0	0
	N/A	N/A		0	0	0	0	0	0	0	0	0	0	0	0
			<b>TOTAL</b>	0	0	0	0	0	0	0	0	0	0	0	0
<b>TOTAL DEL CAMPUS</b>				117	270	387	55	129	184	173	297	470	228	426	654



NOMBRE DEL CAMPUS: PUERTO ESCONDIDO							MATRÍCULA								
NIVEL	ESCUELA / FACULTAD / CENTRO / DES	MUNICIPIO	ASPIRANTES			NUEVO INGRESO			REINGRESO			MATRICULA TOTAL			
			H	M	Total	H	M	Total	H	M	Total	H	M	Total	
<b>MEDIA SUPERIOR</b>															
N/A	N/A	N/A	0	0	0	0	0	0	0	0	0	0	0	0	0
N/A	N/A	N/A	0	0	0	0	0	0	0	0	0	0	0	0	0
N/A	N/A	N/A	0	0	0	0	0	0	0	0	0	0	0	0	0
N/A	N/A	N/A	0	0	0	0	0	0	0	0	0	0	0	0	0
			<b>TOTAL</b>	0	0	0	0	0	0	0	0	0	0	0	0
<b>TSU / PA</b>															
N/A	N/A	N/A	0	0	0	0	0	0	0	0	0	0	0	0	0
N/A	N/A	N/A	0	0	0	0	0	0	0	0	0	0	0	0	0
N/A	N/A	N/A	0	0	0	0	0	0	0	0	0	0	0	0	0
			<b>TOTAL</b>	0	0	0	0	0	0	0	0	0	0	0	0
<b>LICENCIATURA</b>															
BIOLOGÍA	CIENCIAS DE LA TIERRA	SAN PEDRO MIXTEPEC	24	31	55	10	11	21	11	25	36	21	36	57	
ZOOTECNIA	CIENCIAS DE LA TIERRA	SAN PEDRO MIXTEPEC	23	24	47	13	8	21	30	33	63	43	41	84	
INGENIERÍA FORESTAL	CIENCIAS DE LA TIERRA	SAN PEDRO MIXTEPEC	5	7	12	2	3	5	9	7	16	11	10	21	
INFORMÁTICA	CIENCIAS DE LA TIERRA	SAN PEDRO MIXTEPEC	18	8	26	10	6	16	16	7	23	26	13	39	
ENFERMERÍA	CIENCIAS DE LA SALUD	SAN PEDRO MIXTEPEC	37	121	158	21	73	94	47	149	196	68	222	290	
			<b>TOTAL</b>	107	191	298	56	101	157	113	221	334	169	322	491
<b>ESPECIALIDAD</b>															
	N/A	N/A	0	0	0	0	0	0	0	0	0	0	0	0	0
	N/A	N/A	0	0	0	0	0	0	0	0	0	0	0	0	0
	N/A	N/A	0	0	0	0	0	0	0	0	0	0	0	0	0
			<b>TOTAL</b>	0	0	0	0	0	0	0	0	0	0	0	0
<b>MAESTRÍA</b>															
M. EN CIENCIAS GENÓMICAS	CIENCIAS DE LA TIERRA		0	0	0	0	0	0	0	0	0	0	0	0	
M. EN CIENCIAS: MANEJO DE FAUNA SILVESTRE	CIENCIAS DE LA TIERRA		1	2	3	1	2	3	1	0	1	2	2	4	
M. EN PRODUCCIÓN Y SANIDAD ANIMAL	CIENCIAS DE LA TIERRA		1	6	7	1	3	4	2	1	3	3	4	7	
M. EN CIENCIAS: GENÉTICA DE LA BIODIVERSIDAD	CIENCIAS DE LA TIERRA		0	0	0	0	0	0	0	0	0	0	0	0	
			<b>TOTAL</b>	2	8	10	2	5	7	3	1	4	5	11	
<b>DOCTORADO</b>															
DOCTORADO EN PRODUCCIÓN Y SANIDAD ANIMAL	CIENCIAS DE LA TIERRA		1	0	1	1	0	1	2	0	2	3	0	3	
N/A	N/A	N/A	0	0	0	0	0	0	0	0	0	0	0	0	
			<b>TOTAL</b>	1	0	1	1	0	1	2	0	2	3	3	
			<b>TOTAL DEL CAMPUS</b>	110	199	309	59	106	165	118	222	340	177	328	505
			<b>TOTAL MATRÍCULA ESCOLARIZADA</b>	334	641	975	162	313	475	399	654	1053	561	967	1528




TOTAL MATRÍCULA INSTITUCIÓN



334	641	975	162	313	475	399	654	1053	561	967	1528
-----	-----	-----	-----	-----	-----	-----	-----	------	-----	-----	------

SEMESTRE A (OCTUBRE-FEBRERO)/ SEMESTRE B(MARZO-JULIO)

SEGUNDO INFORME SEMESTRAL JULIO - DICIEMBRE 2019.  
 NUEVO INGRESO PERIODICIDAD ANUAL, EN EL MES DE OCTUBRE.  
 MATRÍCULA 2019-2020A CONSOLIDADA.

  
 ING. RUTH CRUZ RÍOS

NOMBRE Y FIRMA DE LA JEFA DEL DEPARTAMENTO DE SERVICIOS ESCOLARES

  
  
 ING. RUTH CRUZ RÍOS  
 NOMBRE Y FIRMA DEL RESPONSABLE  
 Departamento de  
 Servicios Escolares