

Oficio No. 219-2/10-1031




SUBSECRETARÍA DE EDUCACIÓN SUPERIOR
DIRECCIÓN GENERAL DE EDUCACIÓN SUPERIOR UNIVERSITARIA
DIRECCIÓN DE SUBSIDIO A UNIVERSIDADES

SECRETARÍA DE
EDUCACIÓN PÚBLICA



Asunto: Oficio de informe de comprobación financiera.



M. en C. Gerardo Leyte Morales
Vice-rector Académico
Universidad del Mar
Presente

México D. F., a 6 de Agosto del 2010.

Me permito informar a usted que se revisó el informe correspondiente al avance de comprobación financiera del Programa Integral de Fortalecimiento Institucional **C/PIFI-2008-20MSU0580Z-05-13 (FOMES)**, mismo que fue enviado para su revisión con OF/VRAC/No.-086-E/2010, de fecha 5 de agosto del 2010.

Importe reportado por la Institución:	\$	134,367.00
Importe comprobado por revisión de la D. G. E. S. U.	\$	134,367.00
Importe por comprobar	\$	0.00

La documentación original deberá permanecer en resguardo de la Institución durante cinco años a partir de esta fecha para cualquier aclaración.

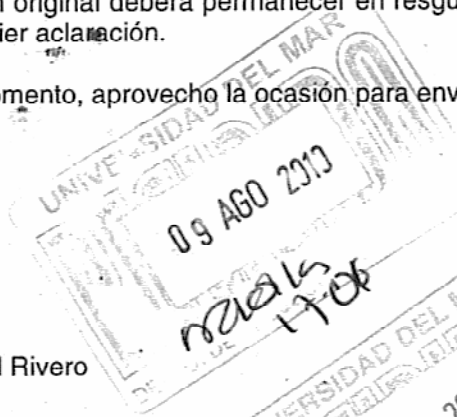
Sin más por el momento, aprovecho la ocasión para enviarle un cordial saludo.

Atentamente
El Director

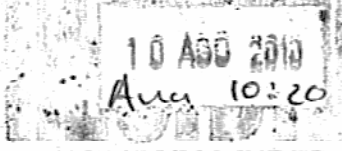
Atentamente
El Director
José F. Varela del Rivero

SUBSECRETARÍA DE EDUCACIÓN SUPERIOR
DIRECCIÓN DE SUBSIDIO A UNIVERSIDADES

JCHB/MB/clau



F-DSU-26/R-06



**RECCIÓN SUBSIDIO A UNIVERSIDADES
CIÓN DE GESTIÓN Y SEGUIMIENTO PRESUPUESTAL
DEPARTAMENTO DE CONTROL Y SEGUIMIENTO PRESUPUESTAL**

UNIVERSIDAD DEL MAR

REPORTE FINANCIERO DEL EJERCICIO: PIFI 2008

CLAVE DEL CONVENIO : CIPIFI-2008-20MSU0580Z-05-13
FECHA DE ACTUALIZACIÓN: 06-ago-2010

PROYECTO	CLAVE DEL OBJETO PARTICULAR	PROYECTOS Y OBJETIVOS PARTICULARES APROBADOS	NOMBRE	Asignado	Transferencias	Total	Comprobado \$	Por Comprobar \$	% Comprobado
OP/PIFI-2008-20MSU0580Z-01	Fortalecimiento integral de los servicios de apoyo académico y programas institucionales de la UMAR.			133,508		133,508	133,508	-0	100.00%
	OP/PIFI-2008-20MSU0580Z-01-01	Mejorar e impulsar la calidad de los servicios de información para apoyar y fortalecer la competitividad de los PE, así como las actividades académicas y de investigación.		8,839		8,839	8,839	0	100.00%
	OP/PIFI-2008-20MSU0580Z-01-02	Mejorar el servicio de salidas de autoaceeso para impulsar la innovación educativa a través del aprendizaje de un segundo idioma (Inglés principalmente).		2,632		2,632	2,632	0	100.00%
	OP/PIFI-2008-20MSU0580Z-01-03	Mejorar y fortalecer los programas institucionales, laboritas, educación continua y seguimiento de egresados							
		SUBTOTAL		144,979	0	144,979	144,979	-0	100.00%
OP/PIFI-2008-20MSU0580Z-02	Mejora de la calidad de los servicios administrativos y de la gestión de la IES			44,448		44,448	44,448	0	100.00%
	OP/PIFI-2008-20MSU0580Z-02-01	Actualizar y equipar la red y salas de cómputo		5,098		5,098	5,098	0	100.00%
	OP/PIFI-2008-20MSU0580Z-02-02	Establecer y supervisar de manera eficaz los procesos administrativos de las áreas de gestión.		49,546		49,546	49,546	0	100.00%
		SUBTOTAL		94,094	0	94,094	94,094	0	100.00%
OP/PIFI-2008-20MSU0580Z-03	Fortalecimiento de la capacidad para mejorar la competitividad de la DES Ciencias Biológicas y Agropecuarias			73,699		73,699	86,371	-12,672	117.19%
	OP/PIFI-2008-20MSU0580Z-03-01	Fortalecimiento de los CA y mejoramiento permanente de los PTC		63,883		63,883	57,864	6,019	90.59%
	OP/PIFI-2008-20MSU0580Z-03-02	Modernización de la infraestructura, utilizada en los PE para aplicar la innovación educativa.		17,246		17,246	13,311	3,935	77.19%
	OP/PIFI-2008-20MSU0580Z-03-03	Atención integral de los estudiantes.		154,828		154,828	157,547	-2,719	101.76%
		SUBTOTAL		154,828	0	154,828	157,547	-2,719	101.76%
OP/PIFI-2008-20MSU0580Z-04	DESARROLLO DE LOS MECANISMOS DE LA DES CIENCIAS DEL MAR PARA ALCANZAR LA EXCELENCIA ACADÉMICA EN LA ENSEÑANZA DE LAS CIENCIAS DEL MAR			117,815		117,815	127,657	-9,842	108.35%
	OP/PIFI-2008-20MSU0580Z-04-01	Fortalecer la infraestructura y recursos de la DES para reducir las brechas de calidad de los PE de Ing. en Acuicultura y Oceanología, y asegurar la alta calidad de los PE de Biología Marina, Ing. Ambiental, Ecología Marina y Ciencias Ambientales.		67,744		67,744	57,902	9,842	85.47%
	OP/PIFI-2008-20MSU0580Z-04-02	Fomentar la habilitación y permanencia de los PTC de la DES, mediante el desarrollo de áreas de oportunidad para profesores, investigadores jóvenes y conspiciudades		40,855		40,855	37,759	3,096	92.42%
	OP/PIFI-2008-20MSU0580Z-04-03	Promover la permanencia de los PEP en el PNPC atendiendo a las recomendaciones efectuadas por los evaluadores y disminuyendo las brechas de calidad encontradas durante la autoevaluación 2008.		2,850		2,850	6,096	-3,246	213.89%
	OP/PIFI-2008-20MSU0580Z-04-04	Incentivar el aprovechamiento académico de los estudiantes de la DES, a través de mecanismos que permitan reducir los factores que inciden negativamente en su formación integral		229,264		229,264	229,414	-150	100.07%
		SUBTOTAL		117,815	0	117,815	127,657	-9,842	108.35%
OP/PIFI-2008-20MSU0580Z-05	Fortalecimiento y mejora de la capacidad académica y aseguramiento de la competitividad académica de la DES Ciencias Administrativas			199,488		199,488	199,488	-0	100.00%
	OP/PIFI-2008-20MSU0580Z-05-01	Atención a estudiantes		199,488		199,488	199,488	-0	100.00%
		SUBTOTAL		199,488	0	199,488	199,488	-0	100.00%
		Total Asignado:		778,105	0	778,105	780,974	-2,869	100.37%
		Rendimiento neto del Fideicomiso (ASIG-DIC-08-AGO-09)		7,558		7,558			
		Transferencia del Fideicomiso		785,663		785,663			

593,208
-197,766
202,455

Fuente : Ejercicio neto en el Fideicomiso: **202,455**
Saldo del Fideicomiso al 31 DE AGOSTO DE 2009 **202,455**
Remanente ejercido y comprobado **-197,766**

Elaboró: **202,455**
Depto. de Control y Seguimiento Presupuestal **-197,766**

CONCEPTO PRESUP.	CANTIDAD ASIGNADA	CANTIDAD REPORTADA	CANTIDAD ASIGNADA	CANTIDAD REPORTADA	CANTIDAD ASIGNADA	CANTIDAD REPORTADA	SALDO	CANTIDAD ASIGNADA	CANTIDAD REPORTADA	SALDO	CANTIDAD ASIGNADA	CANTIDAD REPORTADA	CANTIDAD COMPROBADA	SALDO
C/PIFI-2008-20MSU0580Z-01-01														
HON.	0	0	0	0	0	0	0	0	0	0	0	0	0	0
MAT.	0	0	0	0	0	0	0	0	0	0	0	0	0	0
SERVS.	0	0	0	0	0	0	0	0	0	0	0	0	0	0
B. M.	0	0	0	0	0	0	0	0	0	0	0	0	0	0
A.BIBLIOG.	0	0	0	0	0	0	0	0	0	0	0	0	0	0
BECAS	0	0	0	0	0	0	0	0	0	0	0	0	0	0
TOTAL	133,508	133,508	133,508	133,508	133,508	133,508	-3,257	8,839	8,839	-3,257	8,839	8,839	44,448	44,448
C/PIFI-2008-20MSU0580Z-01-02														
HON.	0	0	0	0	0	0	0	0	0	0	0	0	0	0
MAT.	0	0	0	0	0	0	0	0	0	0	0	0	0	0
SERVS.	0	0	0	0	0	0	0	0	0	0	0	0	0	0
B. M.	0	0	0	0	0	0	0	0	0	0	0	0	0	0
A.BIBLIOG.	0	0	0	0	0	0	0	0	0	0	0	0	0	0
BECAS	0	0	0	0	0	0	0	0	0	0	0	0	0	0
TOTAL	133,508	133,508	133,508	133,508	133,508	133,508	-3,257	8,839	8,839	-3,257	8,839	8,839	44,448	44,448
C/PIFI-2008-20MSU0580Z-01-03														
HON.	0	0	0	0	0	0	0	0	0	0	0	0	0	0
MAT.	0	0	0	0	0	0	0	0	0	0	0	0	0	0
SERVS.	0	0	0	0	0	0	0	0	0	0	0	0	0	0
B. M.	0	0	0	0	0	0	0	0	0	0	0	0	0	0
A.BIBLIOG.	0	0	0	0	0	0	0	0	0	0	0	0	0	0
BECAS	0	0	0	0	0	0	0	0	0	0	0	0	0	0
TOTAL	133,508	133,508	133,508	133,508	133,508	133,508	-3,257	8,839	8,839	-3,257	8,839	8,839	44,448	44,448
C/PIFI-2008-20MSU0580Z-02-01														
HON.	0	0	0	0	0	0	0	0	0	0	0	0	0	0
MAT.	0	0	0	0	0	0	0	0	0	0	0	0	0	0
SERVS.	0	0	0	0	0	0	0	0	0	0	0	0	0	0
B. M.	0	0	0	0	0	0	0	0	0	0	0	0	0	0
A.BIBLIOG.	0	0	0	0	0	0	0	0	0	0	0	0	0	0
BECAS	0	0	0	0	0	0	0	0	0	0	0	0	0	0
TOTAL	133,508	133,508	133,508	133,508	133,508	133,508	-3,257	8,839	8,839	-3,257	8,839	8,839	44,448	44,448
C/PIFI-2008-20MSU0580Z-02-02														
HON.	0	0	0	0	0	0	0	0	0	0	0	0	0	0
MAT.	0	0	0	0	0	0	0	0	0	0	0	0	0	0
SERVS.	0	0	0	0	0	0	0	0	0	0	0	0	0	0
B. M.	0	0	0	0	0	0	0	0	0	0	0	0	0	0
A.BIBLIOG.	0	0	0	0	0	0	0	0	0	0	0	0	0	0
BECAS	0	0	0	0	0	0	0	0	0	0	0	0	0	0
TOTAL	133,508	133,508	133,508	133,508	133,508	133,508	-3,257	8,839	8,839	-3,257	8,839	8,839	44,448	44,448
C/PIFI-2008-20MSU0580Z-03-01														
HON.	0	0	0	0	0	0	0	0	0	0	0	0	0	0
MAT.	0	0	0	0	0	0	0	0	0	0	0	0	0	0
SERVS.	0	0	0	0	0	0	0	0	0	0	0	0	0	0
B. M.	0	0	0	0	0	0	0	0	0	0	0	0	0	0
A.BIBLIOG.	0	0	0	0	0	0	0	0	0	0	0	0	0	0
BECAS	0	0	0	0	0	0	0	0	0	0	0	0	0	0
TOTAL	133,508	133,508	133,508	133,508	133,508	133,508	-3,257	8,839	8,839	-3,257	8,839	8,839	44,448	44,448
C/PIFI-2008-20MSU0580Z-03-02														
HON.	0	0	0	0	0	0	0	0	0	0	0	0	0	0
MAT.	0	0	0	0	0	0	0	0	0	0	0	0	0	0
SERVS.	0	0	0	0	0	0	0	0	0	0	0	0	0	0
B. M.	0	0	0	0	0	0	0	0	0	0	0	0	0	0
A.BIBLIOG.	0	0	0	0	0	0	0	0	0	0	0	0	0	0
BECAS	0	0	0	0	0	0	0	0	0	0	0	0	0	0
TOTAL	133,508	133,508	133,508	133,508	133,508	133,508	-3,257	8,839	8,839	-3,257	8,839	8,839	44,448	44,448
C/PIFI-2008-20MSU0580Z-03-03														
HON.	0	0	0	0	0	0	0	0	0	0	0	0	0	0
MAT.	0	0	0	0	0	0	0	0	0	0	0	0	0	0
SERVS.	0	0	0	0	0	0	0	0	0	0	0	0	0	0
B. M.	0	0	0	0	0	0	0	0	0	0	0	0	0	0
A.BIBLIOG.	0	0	0	0	0	0	0	0	0	0	0	0	0	0
BECAS	0	0	0	0	0	0	0	0	0	0	0	0	0	0
TOTAL	133,508	133,508	133,508	133,508	133,508	133,508	-3,257	8,839	8,839	-3,257	8,839	8,839	44,448	44,448
C/PIFI-2008-20MSU0580Z-04-01														
HON.	0	0	0	0	0	0	0	0	0	0	0	0	0	0
MAT.	0	0	0	0	0	0	0	0	0	0	0	0	0	0
SERVS.	0	0	0	0	0	0	0	0	0	0	0	0	0	0
B. M.	0	0	0	0	0	0	0	0	0	0	0	0	0	0
A.BIBLIOG.	0	0	0	0	0	0	0	0	0	0	0	0	0	0
BECAS	0	0	0	0	0	0	0	0	0	0	0	0	0	0
TOTAL	133,508	133,508	133,508	133,508	133,508	133,508	-3,257	8,839	8,839	-3,257	8,839	8,839	44,448	44,448
C/PIFI-2008-20MSU0580Z-04-02														
HON.	0	0	0	0	0	0	0	0	0	0	0	0	0	0
MAT.	0	0	0	0	0	0	0	0	0	0	0	0	0	0
SERVS.	0	0	0	0	0	0	0	0	0	0	0	0	0	0
B. M.	0	0	0	0	0	0	0	0	0	0	0	0	0	0
A.BIBLIOG.	0	0	0	0	0	0	0	0	0	0	0	0	0	0
BECAS	0	0	0	0	0	0	0	0	0	0	0	0	0	0
TOTAL	133,508	133,508	133,508	133,508	133,508	133,508	-3,257	8,839	8,839	-3,257	8,839	8,839	44,448	44,448
C/PIFI-2008-20MSU0580Z-04-03														
HON.	0	0	0	0	0	0	0	0	0	0	0	0	0	0
MAT.	0	0	0	0	0	0	0	0	0	0	0	0	0	0
SERVS.	0	0	0	0	0	0	0	0	0	0	0	0	0	0
B. M.	0	0	0	0	0	0	0	0	0	0	0	0	0	0
A.BIBLIOG.	0	0	0	0	0	0	0	0	0	0	0	0	0	0
BECAS	0	0	0	0	0	0	0	0	0	0	0	0	0	0
TOTAL	133,508	133,508	133,508	133,508	133,508	133,508	-3,257	8,839	8,839	-3,257	8,839	8,839	44,448	44,448
C/PIFI-2008-20MSU0580Z-04-04														
HON.	0	0	0	0	0	0	0	0	0	0	0	0	0	0
MAT.	0	0	0	0	0	0	0	0	0	0	0	0	0	0
SERVS.	0	0	0	0	0	0	0	0	0	0	0	0	0	0
B. M.	0	0	0	0	0	0	0	0	0	0	0	0	0	0
A.BIBLIOG.	0	0	0	0	0	0	0	0	0	0	0	0	0	0
BECAS	0	0	0	0	0	0	0	0	0	0	0	0	0	0
TOTAL	133,508	133,508	133,508	133,508	133,508	133,508	-3,257	8,839	8,839	-3,257	8,839	8,839	44,448	44,448

RESUMEN										PORCENTAJE COMPROBADO DE LO ASIGNADO	
CONCEPTO PRESUP.	CANTIDAD ASIGNADA	CANTIDAD REPORTADA	CANTIDAD COMPROBADA	SALDO	CANTIDAD ASIGNADA	CANTIDAD REPORTADA	CANTIDAD COMPROBADA	SALDO	#(DV)/0	#(DV)/0	#(DV)/0
HON.	0	0	0	0	0	0	0	0	0	0	0
MAT.	240,698	293,249	293,249	-52,551	240,698	293,249	293,249	-52,551	121.33%	121.33%	121.33%
SERVS.	56,397	0	0	56,397	56,397	0	0	58,397	0.00%	0.00%	0.00%
B. M.	231,529	243,822	243,822	-12,293	231,529	243,822	243,822	-12,293	105.31%	105.31%	105.31%
A.BIBLIOG.	247,481	243,903	243,903	3,578	247,481	243,903	243,903	3,578	98.55%	98.55%	98.55%
BECAS	0	0	0	0	0	0	0	0	0	0	0
TOTAL	776,103	780,874	780,874	-2,869	776,103	780,874	780,874	-2,869	100.37%	100.37%	100.37%